


# Pauvreté matérielle et pauvreté subjective, pauvreté absolue et relative : chiffres et facettes de la pauvreté



# DES APPROCHES DE LA PAUVRETÉ

	Approche « absolue »	Approches « relatives »			Approche « administrative »	Approches « ressenties »
		Fraction	Seuils monétaires	Conditions de vie		
Pauvres	Pouvoir se nourrir, se vêtir, habiter	Les x % les plus pauvres	60 % niveau de vie médian	Privations de certains biens et services	Bénéficiaires de minima sociaux	Part de la population s'estimant pauvre

# SYNTHÈSE FRANÇAISE

Indicateurs de pauvreté

Pauvreté monétaire relative

Pauvreté en conditions de vie

Pauvreté administrative

Sentiment de pauvreté

Critère principal

Revenu et taille du ménage

Consommation

Titulaire de minima sociaux

Situation perçue

Phénomène social

Inégalité

Privation

Situation dite « d'assistance »

Insécurité sociale durable

Taux 2016

14,2 %



12 %



11 %



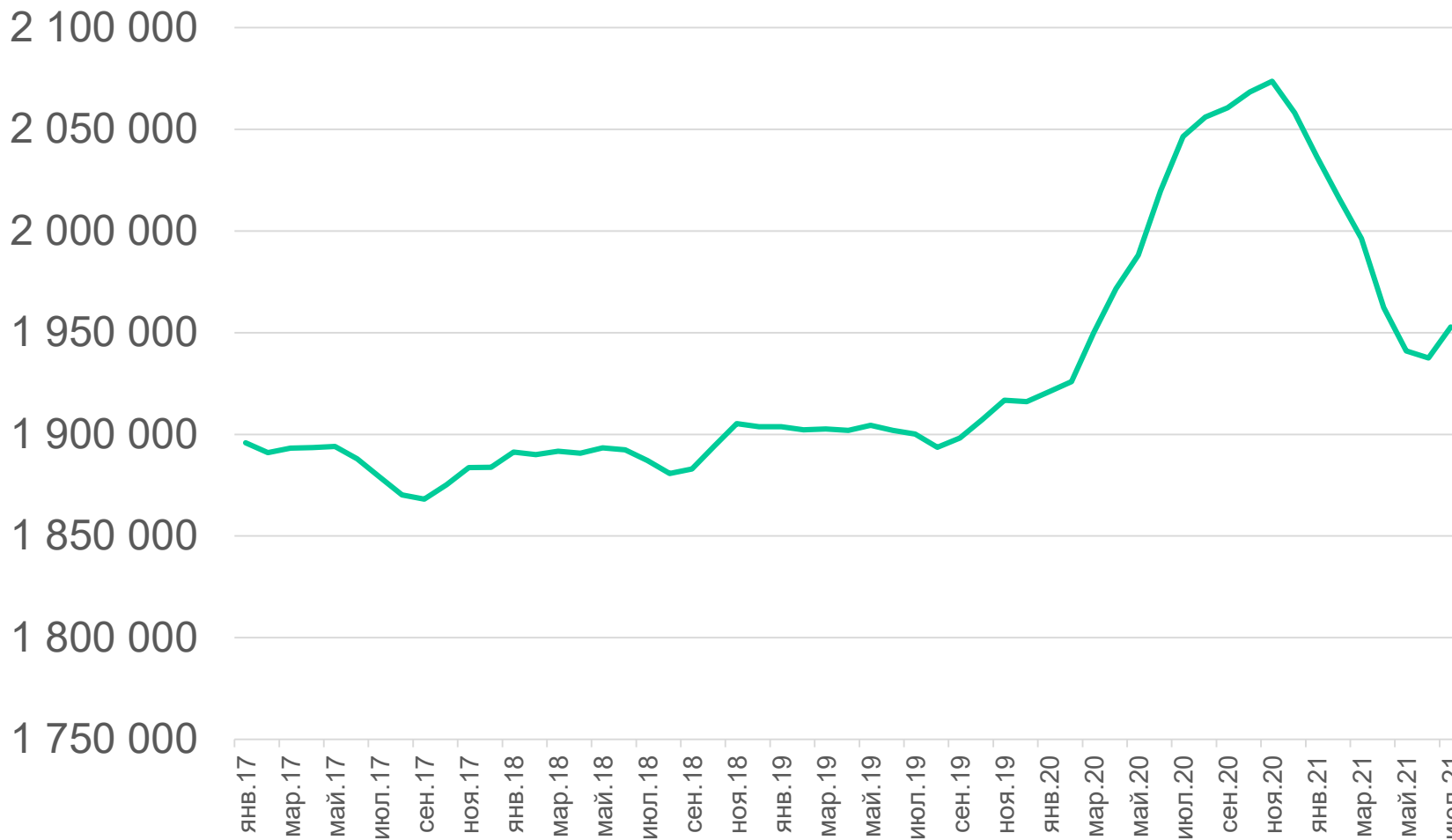
13 %



(Taux 2015)

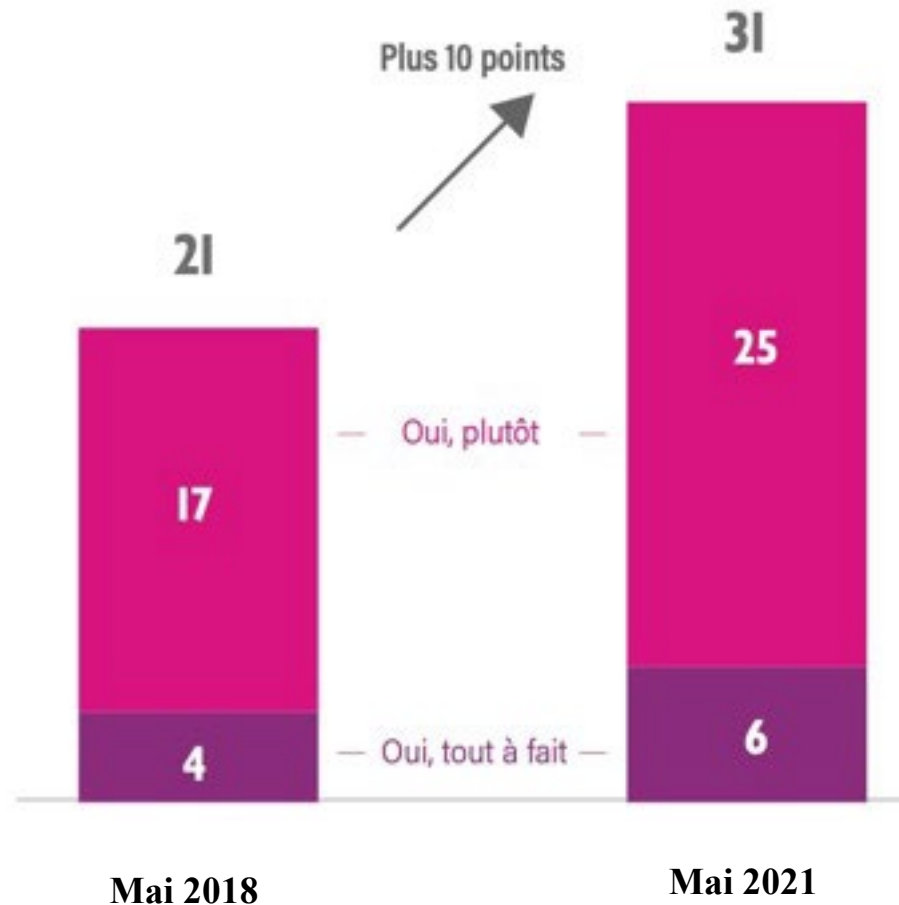
# ÉVOLUTIONS OBJECTIVES ET SUBJECTIVES LIÉES AU COVID

Évolution mensuelle du nombre d'allocataires du RSA



# ÉVOLUTIONS OBJECTIVES ET SUBJECTIVES LIÉES AU COVID

Vous sentez-vous aujourd'hui en situation de vulnérabilité ?



# **EXPLIQUER LES DÉCALAGES**

- 1. Des moyennes qui masquent des disparités**
- 2. Des statistiques qui manquent une partie de la pauvreté**
- 3. Des aspirations françaises particulières – Effet Tocqueville**
- 4. Des approches monétaires moins valables qu'en conditions de vie**
- 5. Un vocabulaire riche, trop riche**
- 6. Un désintérêt pour ce que pensent les gens**