



Ассоциация профессиональных участников
системы долговременного ухода

Elderly people

LONG-TERM CARE MODEL

НАЦИОНАЛЬНАЯ МОДЕЛЬ СИСТЕМЫ ДОЛГОВРЕМЕННОГО УХОДА В РОССИЙСКОЙ ФЕДЕРАЦИИ

ПРОГНОЗЫ И ВОПРОСЫ МОДЕЛИРОВАНИЯ РАЗВИТИЯ
КЛЮЧЕВЫХ ЭЛЕМЕНТОВ МОДЕЛИ

ПОДХОДЫ

ТРЕНДЫ

МОДЕЛИ

ПРОГНОЗЫ

Унифицированный процесс системы долговременного ухода в России



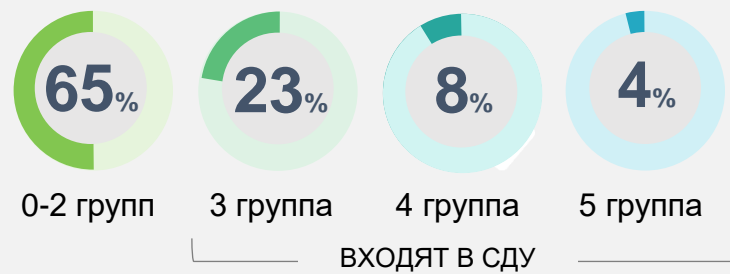
Оценка степени зависимости человека от посторонней помощи

МКФ (ВОЗ) классифицирует ограничения жизнедеятельности

Блоки типизации

Степень утраты способности

МЕЖДУНАРОДНАЯ ШКАЛА ФУНКЦИОНИРОВАНИЯ (ВОЗ)	ТИПИЗАЦИЯ	
	Обучение и применение знаний	<ul style="list-style-type: none"> - Навыки при обучении - Применение знаний - Использование органов чувств
	Общие задачи и требования	<ul style="list-style-type: none"> - Выполнение задач - Преодоление стресса
	Мобильность	<ul style="list-style-type: none"> - Изменение и поддержание положения тела - Перенос и манипулирование объектами - Ходьба и передвижение - Передвижение с использованием транспорта
	Самообслуживание	<ul style="list-style-type: none"> - Мытье, уход, забота о здоровье - Физиологические отправления - Одевание - Прием пищи и питье
	Бытовая жизнь	<ul style="list-style-type: none"> - Приобретение предметов первой необходимости - Ведение домашнего хозяйства - Забота о домашнем имуществе и помощь другим
	Общение	<ul style="list-style-type: none"> - Восприятие сообщений при общении - Общение с использованием средств связи - Общение - составление и изложение сообщений
	Межличностные взаимодействия	<ul style="list-style-type: none"> - Общие межличностные взаимодействия - Специфические межличностные отношения
	Главные сферы жизни	<ul style="list-style-type: none"> - Образование - Работа и занятость - Экономическая жизнь
Жизнь в сообществах, общественная и гражданская жизнь	<ul style="list-style-type: none"> - Отдых и досуг - Религия и духовная практика - Права человека, политическая жизнь 	



Результаты типизации более 100 000 человек

Нормативно-правовая структура системы долговременного ухода в России

Региональные НПА



- Перечень социальных услуг
- Стандарты социальных услуг
- Приказ о межведомственном взаимодействии
- Порядок признания нуждающимися
- Порядок предоставления соцуслуг

24
региона РФ

Приказы региональных органов власти



- О пилотном проекте и его «дорожной карте»
- О пилотных учреждениях
- О мероприятиях по пилотным учреждениям

1
федеральный закон

ЛНА учреждений

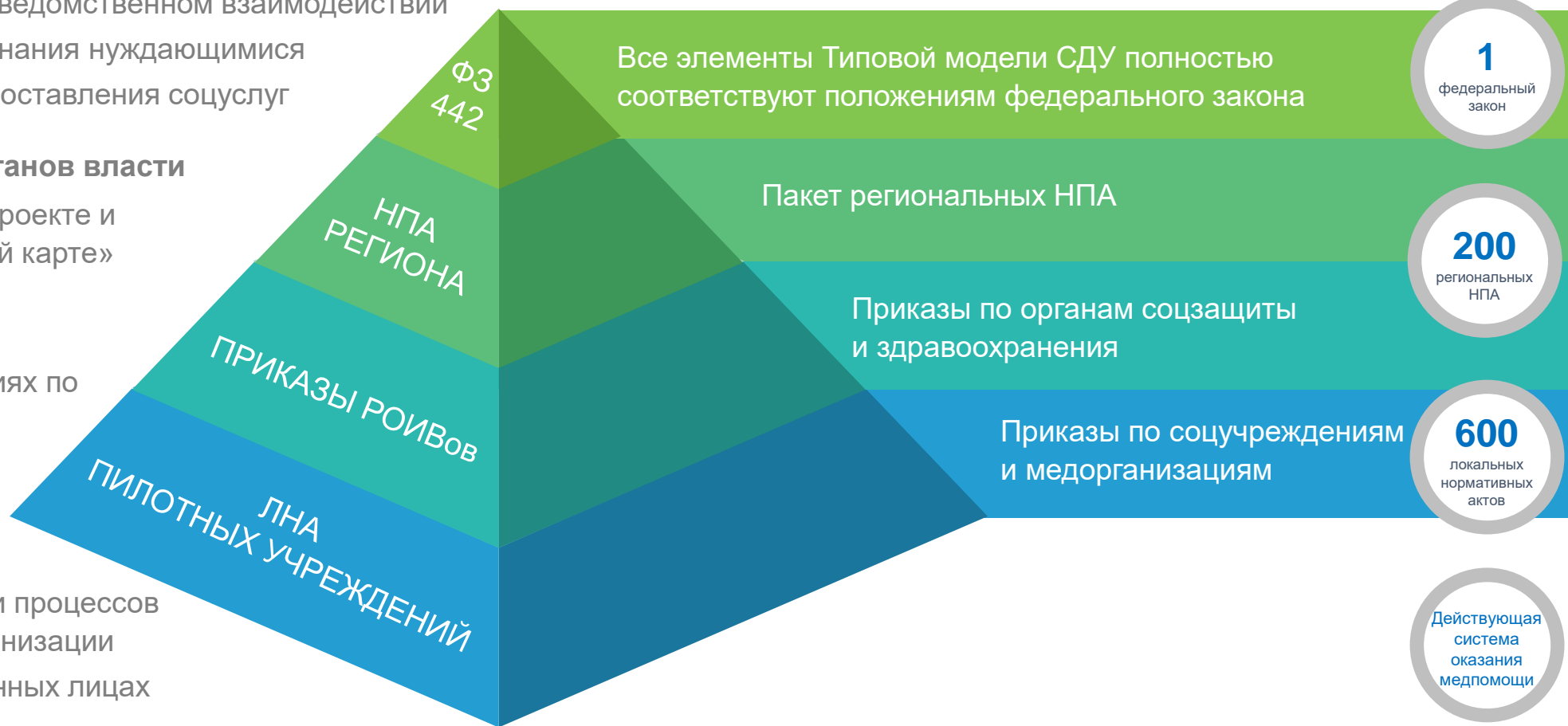


- Об изменении процессов работы в организации
- Об ответственных лицах
- Об отчетности

200
региональных НПА

600
локальных нормативных актов

Действующая система оказания медпомощи



Методологический принцип моделирования охвата СДУ

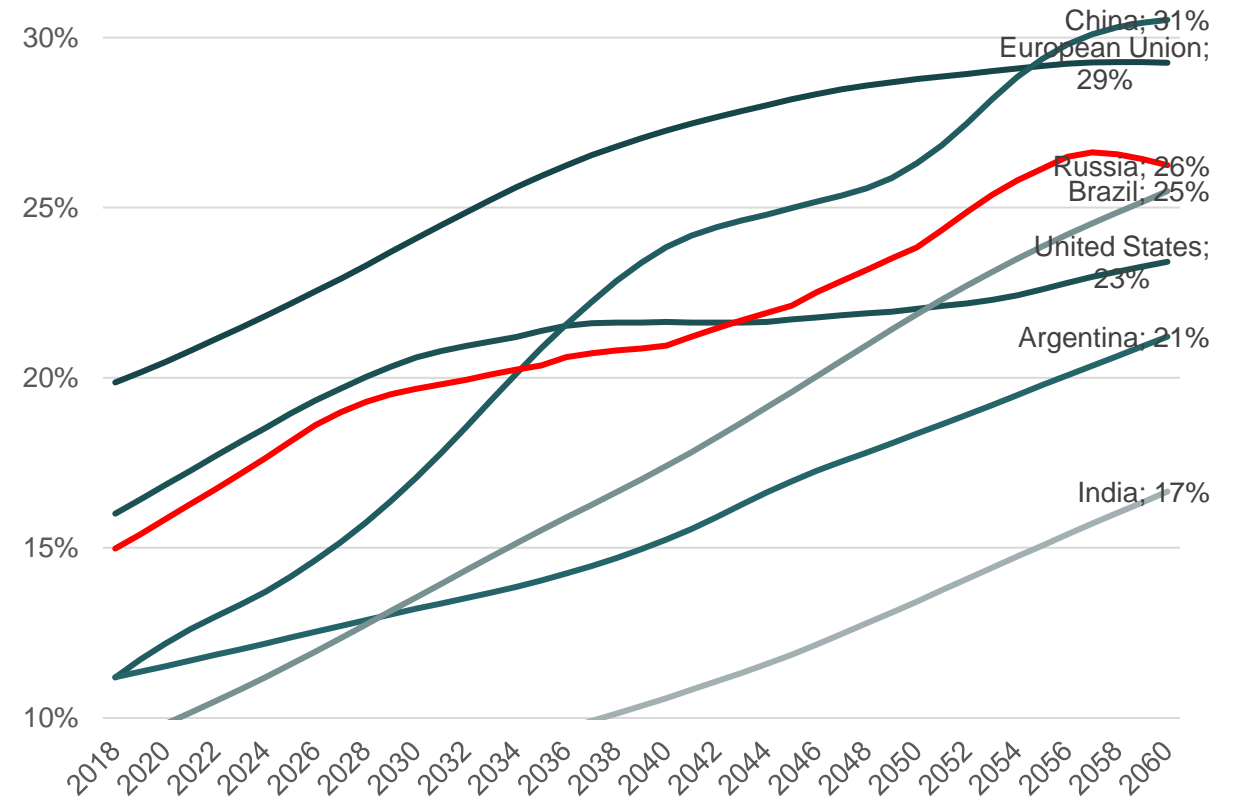


Прогноз доли населения 65+ по странам

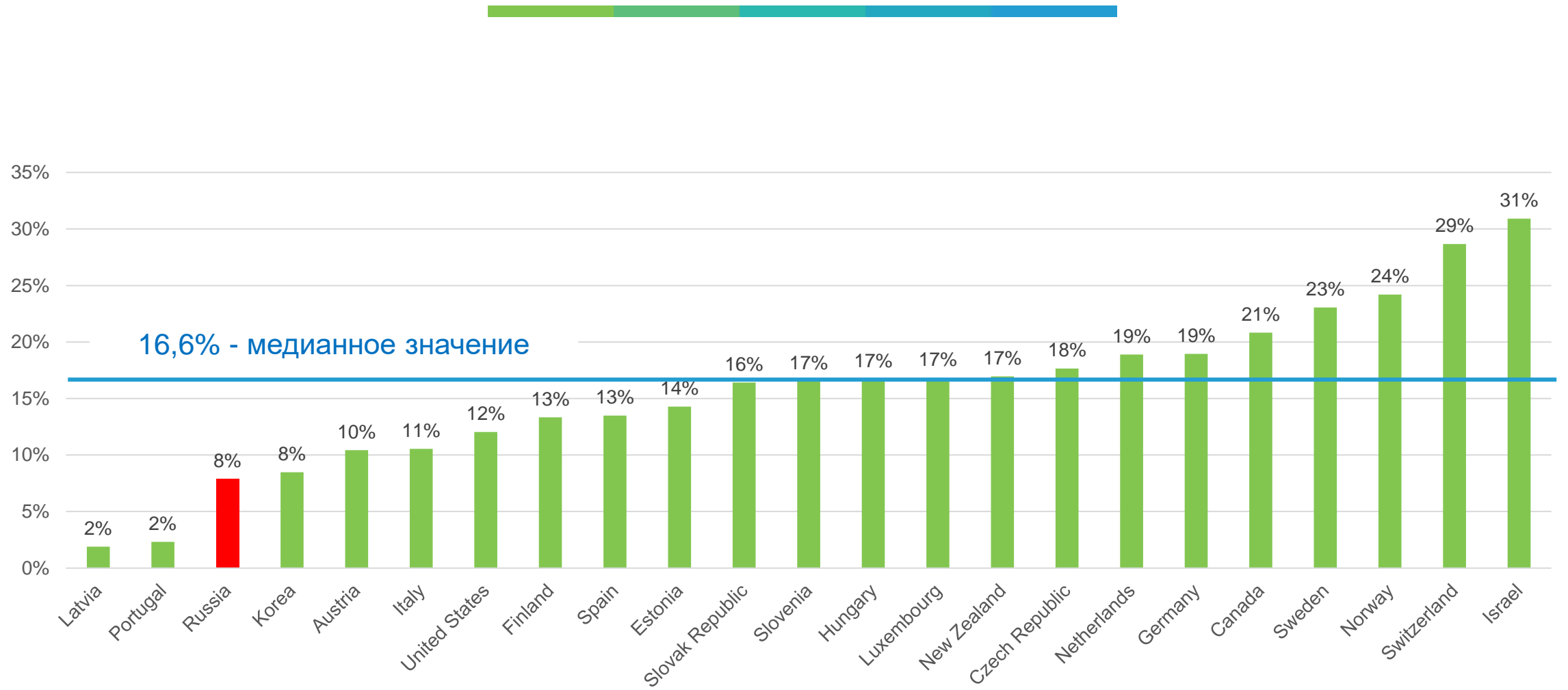
Степень зависимости от посторонней помощи в среднем возрастает с возрастом

Прогнозируется сохранение процесса старения населения

Прогноз нуждаемости построен на основании прогноза численности населения 65+



Доли клиентов СДУ от населения 65+ в мире и в РФ

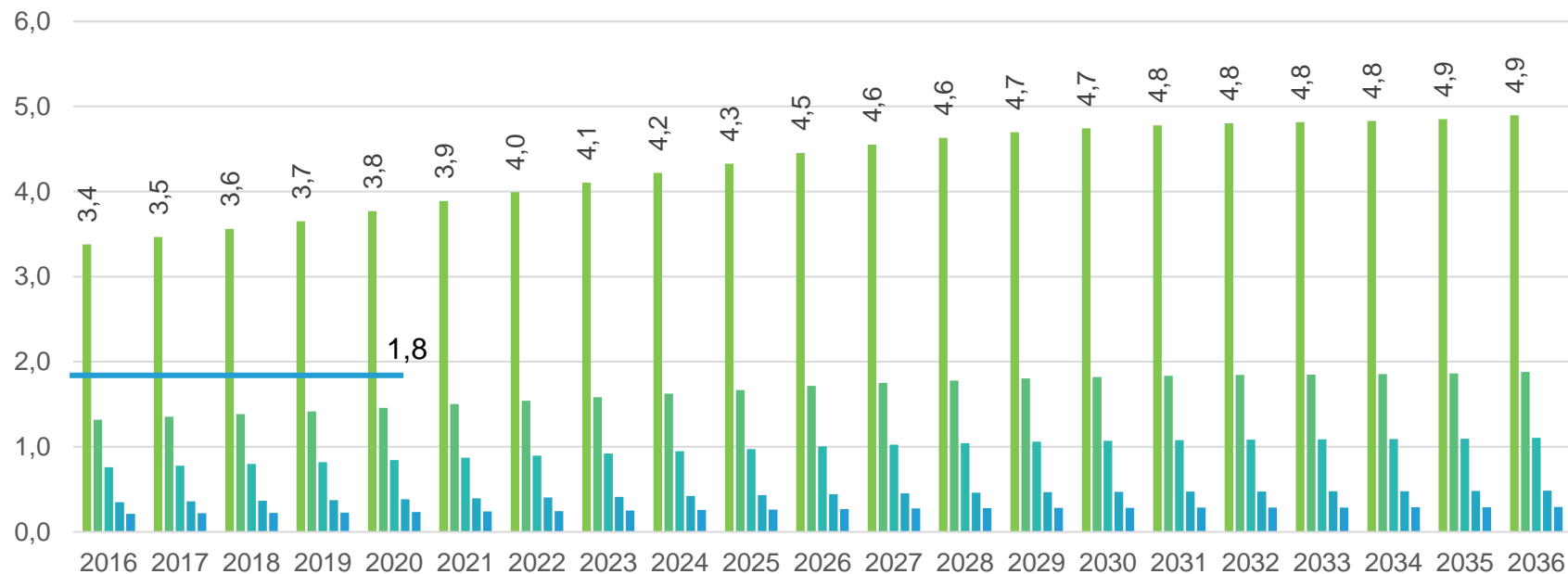


усредненные данные за период 2015-2019 гг.

Прогноз количества нуждающихся в социальном обслуживании в РФ

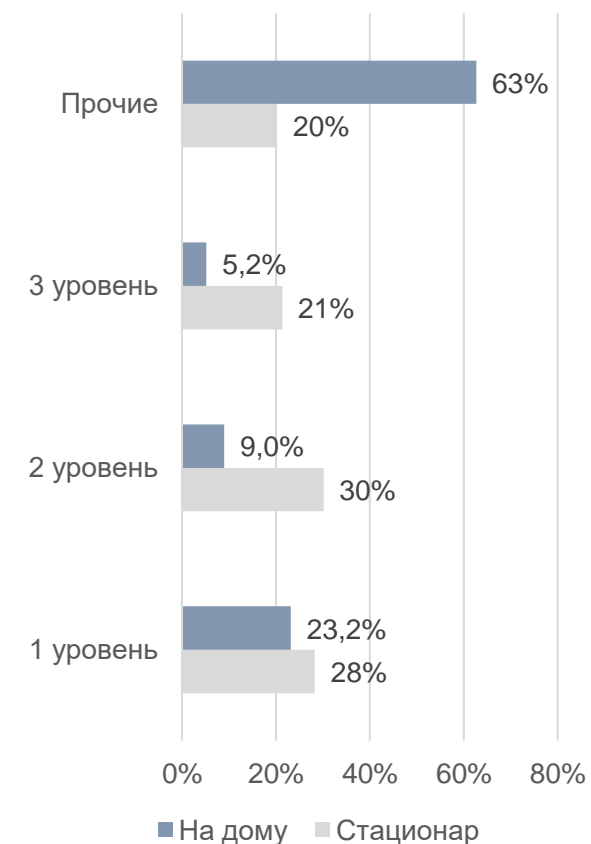


Прогнозная структура получателей соцуслуг в РФ



■ Оценка нуждаемости в соц. обслуживании, млн чел.
■ из них 1 уровень нуждаемости, млн чел.
■ из них 2 уровень нуждаемости, млн чел.
■ из них 3 уровень нуждаемости, млн чел.
— Текущее количество получателей социальных услуг в РФ

Структура получателей по основным формам соцобслуживания



Ряд основных предпосылок сценариев моделирования развития СДУ в России

СЦЕНАРИЙ 1

- Существующие темпы роста количества обслуживаемых граждан
- Выявление СДУ – по среднему значению темпов выявления в пилотном проекте
- Неизменяемая технология предоставления социальных услуг

СЦЕНАРИЙ 2

- Выявление СДУ – по верхнему значению темпов выявления в пилотном проекте
- Изменение технологии предоставления социальных услуг
- Неизменные границы СДУ: 1-3 уровни нуждаемости (3-5 группа)

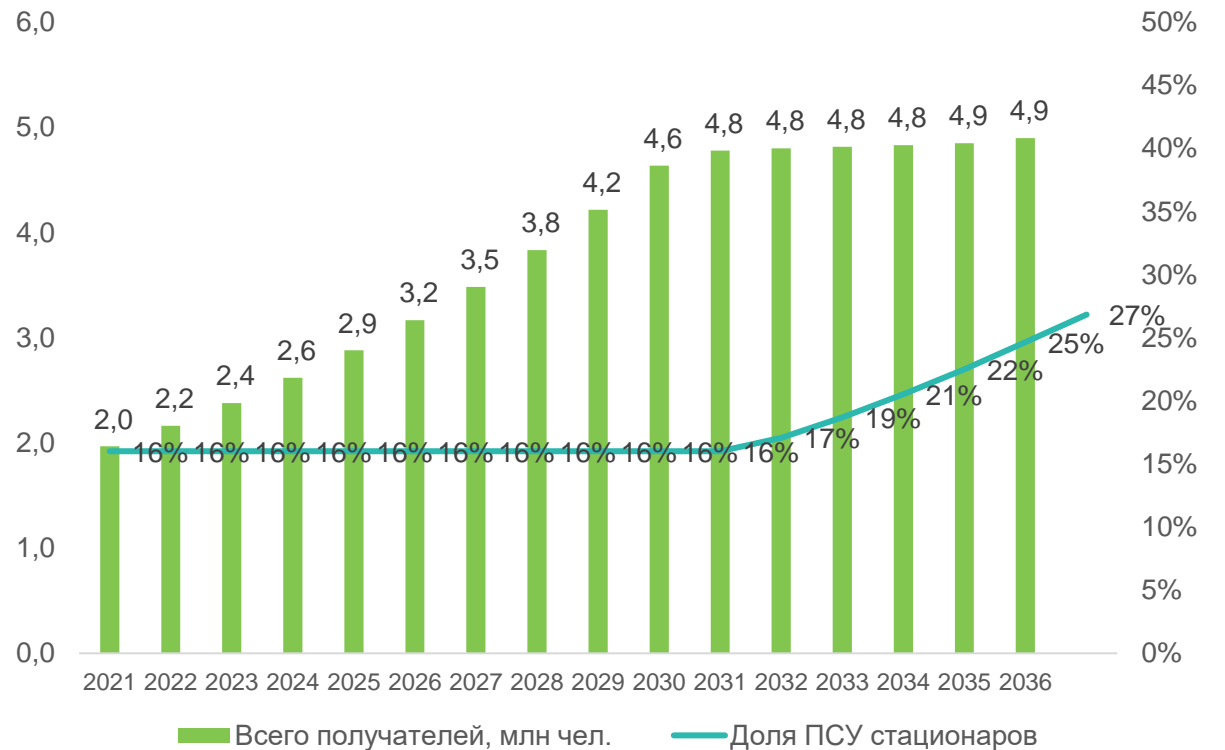
СЦЕНАРИЙ 3

- Ускоренное выявление граждан, нуждающихся в СДУ
- Изменение технологий предоставления социальных услуг
- Расширение границ СДУ на группы людей с меньшей зависимостью от посторонней помощью

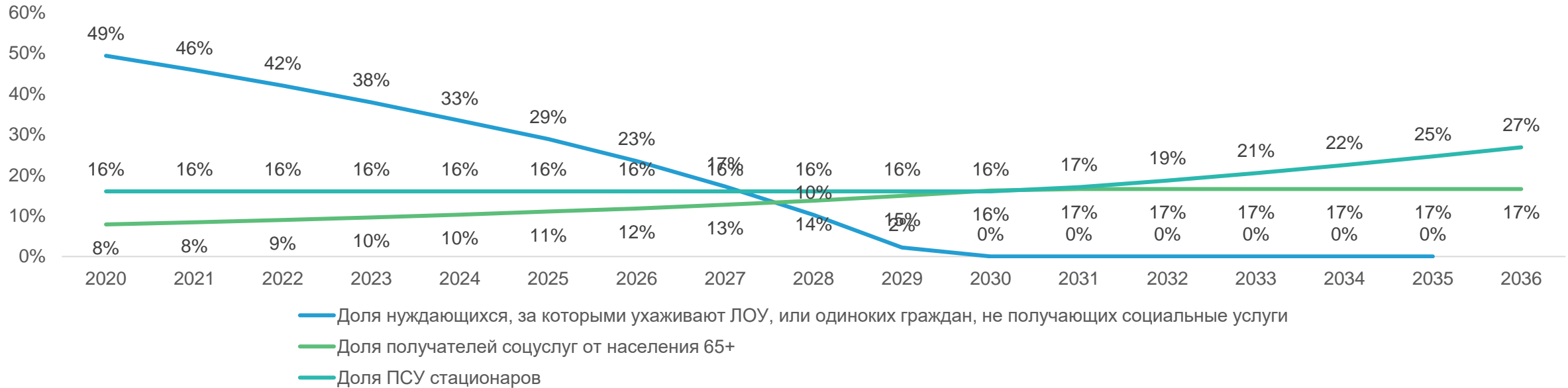
Три прогнозных сценария: количество ПСУ в Сценарии 2

Предпосылки Сценария 2

1. Запуск проактивного выявления нуждающихся в социальном обслуживании и СДУ с ускоренным приростом количества получателей социальных слуг по верхней планке усредненного диапазона темпов выявления пилотного проекта.
2. Увеличение доли получателей социальных услуг старших возрастных групп, получающих социальных услуги в стационарной форме. Целевое значение на уровне среднего по международным бенчмаркам.
3. Внедрение принципов СДУ в субъектах РФ (предоставление расширенного ухода)
4. Ускоренный запуск предполагает полное восполнение дефицита финансирования

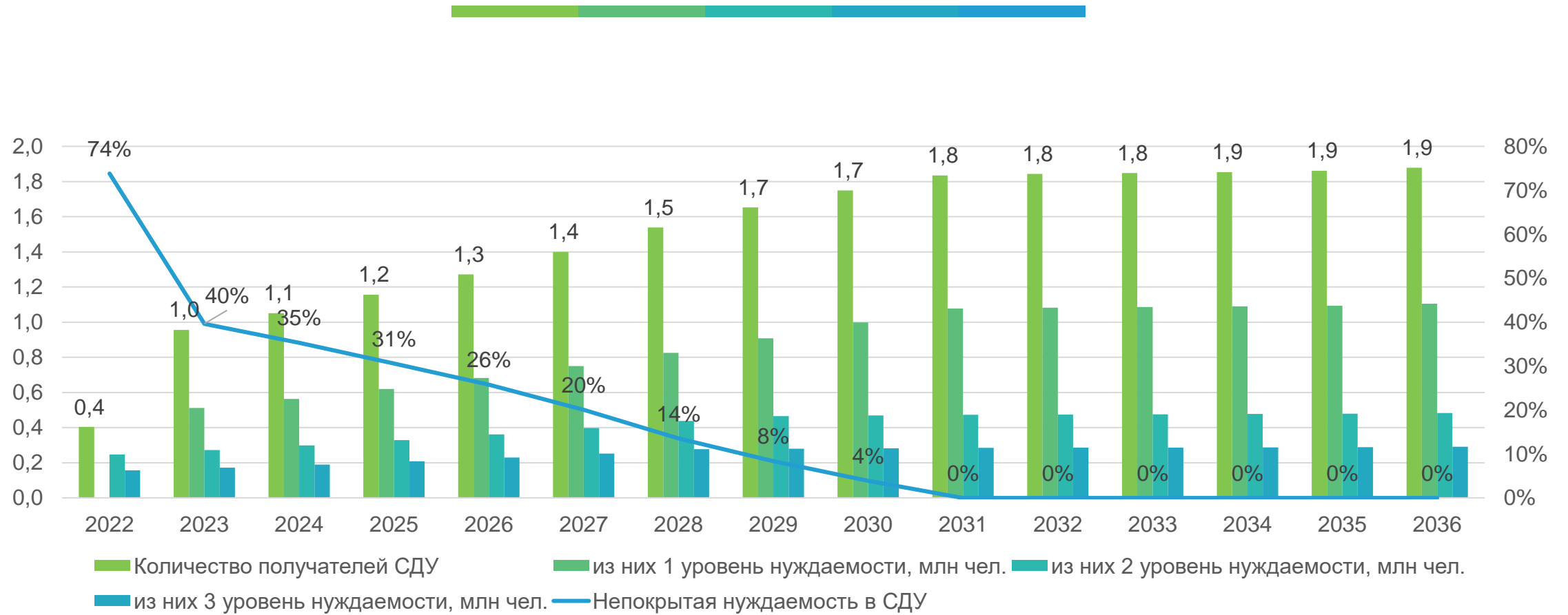


Сценарий 2: Прогноз доли граждан, не охваченных СДУ



- Доля получателей социальных услуг от населения 65+ увеличится до уровня международных бенчмарков к 2032
- Потребность в расширенном уходе и СДУ будет закрыта на 100%

Сценарий 2: Прогноз количества ПСУ в РФ, которые войдут в СДУ



Потребность в СДУ и социальном обслуживании будет закрыта полностью к 2032

Сравнительный анализ сценариев развития рынка социального обслуживания: прогноз на 2035 год

Параметр	Сценарий 1	Сценарий 2	Сценарий 3
Нуждаемость:			
социальные услуги	4,85 млн чел.	4,85 млн чел.	4,85 млн чел.
СДУ	1,86 млн чел.	1,86 млн чел.	1,86 млн чел.
Получатели услуг:			
социальные услуги	1,74 млн чел.	4,85 млн чел.	3,41 млн чел.
СДУ	0,00 млн чел.	1,86 млн чел.	1,25 млн чел.
Доля стационарного ухода	16%	25%	8%
Доля получателей социальных услуг от населения 65+ (бенчмарк)	6% (17%)	17% (17%)	12% (17%)

Моделирование расходов, требуемых для внедрения СДУ на уровне государства

2020



Охват получателей:
1 760 000* человек

1,2%

*охват количества ПСУ

2025



Охват получателей:
2 500 000** человек

1,7%

** - развитие СДУ на первой фазе реализации Сценария 2

ТЕКУЩИЙ ОБЪЕМ ЕЖЕГОДНЫХ ЗАТРАТ

ОРЕХ: 256 млрд.руб.



Надомная форма
7 250 руб./чел. в мес.



Стационарная
43 700 руб./чел. в мес.

CAPEX: 40,3 млрд.руб.

за период 2019-2024 гг.
в рамках Федерального проекта
«Старшее поколение»
(16 объектов, 1378 койко-мест)

ЦЕЛЕВОЙ ОБЪЕМ ЕЖЕГОДНЫХ ЗАТРАТ

ОРЕХ: 438-670 млрд.руб.



Надомная форма: **10 000 руб./чел. в мес.**



Стационарная: **53 000 руб./чел. в мес.**

CAPEX: 0

Обновление инфраструктуры СДУ с использованием механизмов ГЧП

Источники:

1. Страховой механизм
2. Бюджет РФ на переходных период

ТРЕХЭТАПНАЯ ПЕРЕХОДНАЯ МОДЕЛЬ

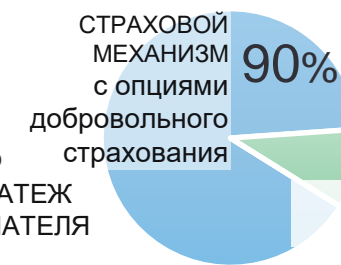
Текущее состояние
Сумма: 7,2 тыс./мес.



Переходный период
Сумма: 11 тыс./мес.



Целевое состояние
Сумма: 10 тыс./мес.





- С 2018-го года, в рамках Национального проекта «Демография», реализуется проект по **внедрению Системы долговременного ухода (СДУ)** в РФ. В 2021-ом году к СДУ подключено 24 субъекта РФ, с 2022-го года СДУ будет запущено **в 85 субъектах РФ**.
- Согласно поручению Президента РФ от 24.06.2021 №1093 **Правительство РФ изыскивает средства** на осуществление данной работы в 2022 году.
- Предварительная оценка Финансового университета при Правительстве РФ и Ассоциации СДУ потребности в дополнительном финансировании – **265 млрд. руб. в год**.

Создание системы долговременного ухода на всей территории РФ с 2022– часть положений Национального проекта «Демография»

