



CONSEIL D'ORIENTATION
DES RETRAITES

Уровень жизни пенсионеров, механизмы поддержки социальной солидарности и обеспечения равенства между мужчинами и женщинами с точки зрения пенсий во Франции

Анн Лавинь,
старший экономист Консультативного совета по вопросам
пенсионного обеспечения (COR)

Москва, НИУ ВШЭ
19 сентября 2019

План презентации

- Уровень жизни пенсионеров
- Равенство между поколениями
- Механизмы поддержки социальной солидарности, равенства внутри поколений и уровень бедности пенсионеров
- Равенство между мужчинами и женщинами в отношении пенсий



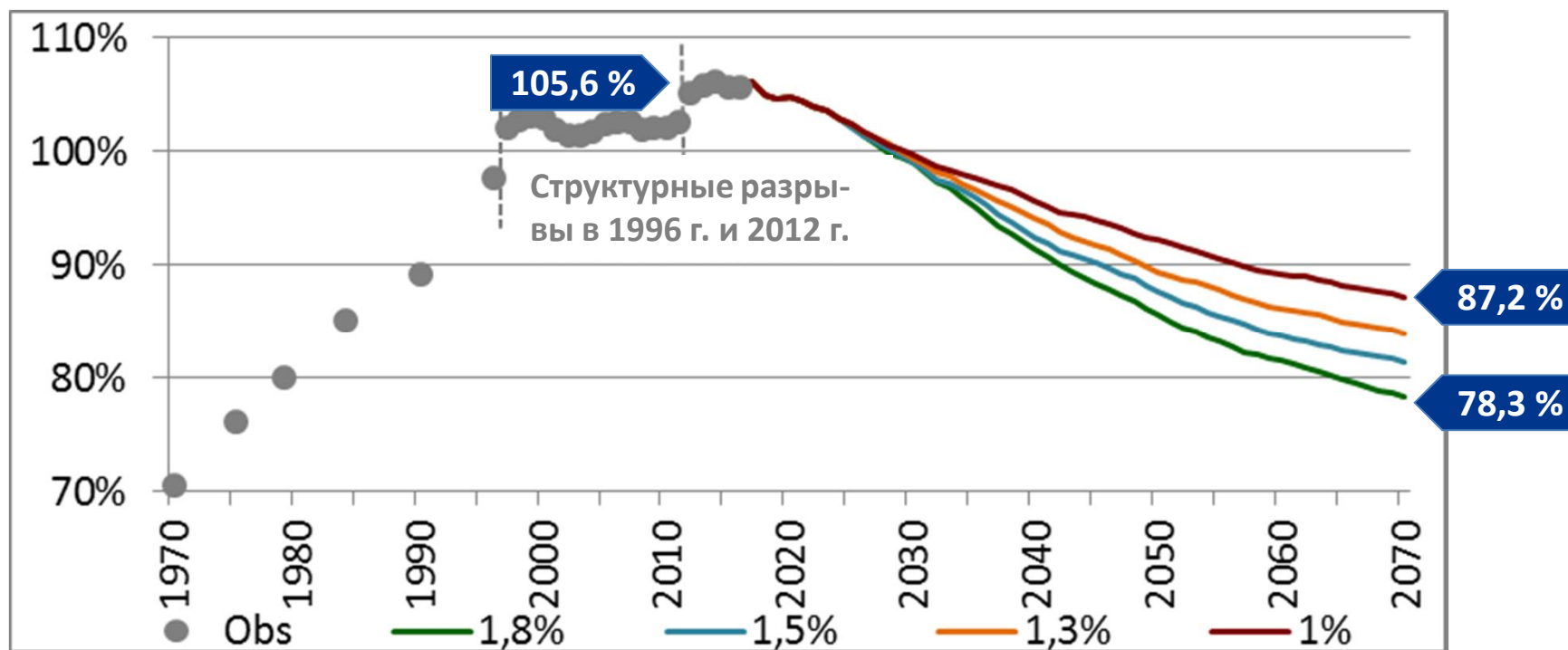
Уровень жизни пенсионеров

Уровень жизни пенсионеров

- В 2016 году средний уровень жизни пенсионеров превышал средний уровень жизни всего населения на 6%
- Он остается относительно стабильным с 1996 года, хотя с 1970 года показывал значительный рост
- Согласно прогнозам и при неизменности законодательства средний уровень жизни пенсионеров должен был бы снижаться, тем более что последующий экономический рост будет сильным (это объясняется тем, что пенсионные права и пенсии не индексируются по зарплатам, и поэтому «выпадают» из роста зарплат, и следовательно «отстают» от жизни экономически активного населения)

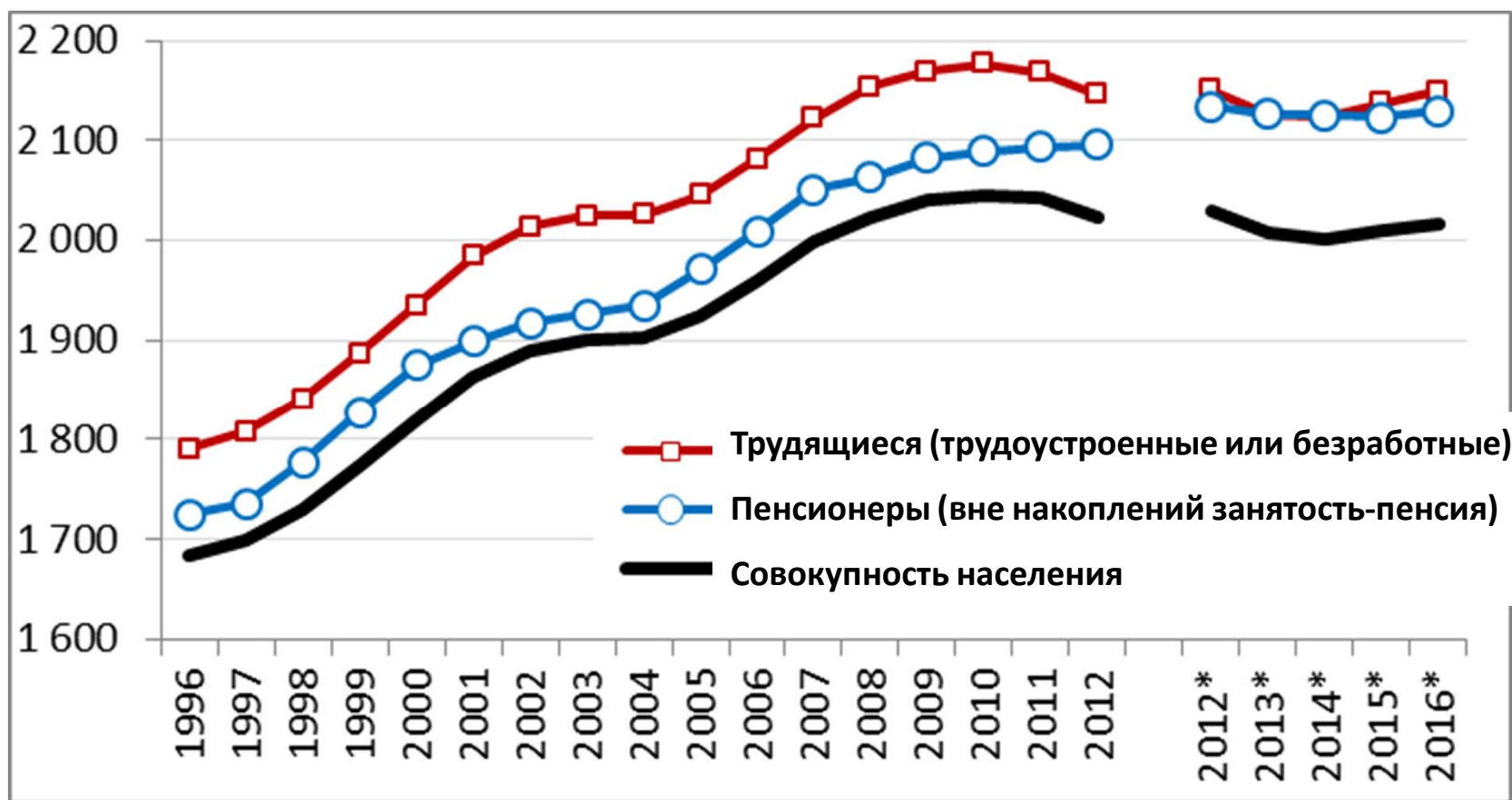
Динамика изменения уровня жизни пенсионеров

Отношение между уровнем жизни пенсионеров и населения в целом



Источники: обследование «Налоговые и социальные доходы 2005 - 2016 гг.» (INSEE-DGFIP-CNAF-CNAV-CCMSA); прогнозы Совета COR – июнь 2018 ; модель DESTINIE (Национальный институт статистики и экономических исследований Франции (INSEE)).

Уровень жизни пенсионеров в сравнении с уровнем жизни трудящихся и населения в целом (в евро 2018 г.)

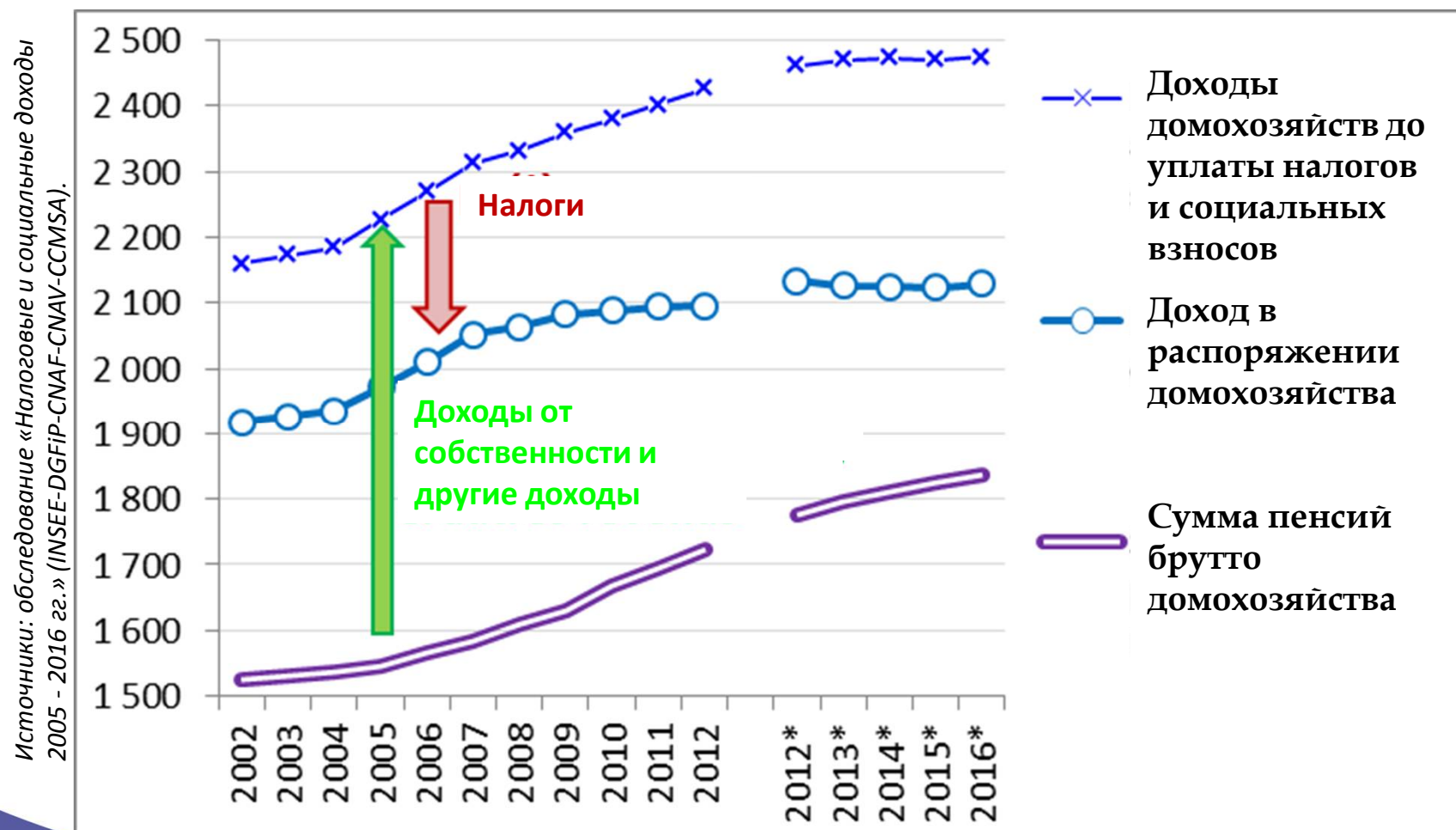


Источники: обследование «Налоговые и социальные доходы 2005 - 2016 гг.» (INSEE-DGFiP-CNAF-CNAV-CCMSA)

На что раскладывается уровень жизни пенсионеров ?

- В уровне жизни учитывается размер домохозяйства (в среднем, он не такой значительный, как для трудящихся)
- Пенсионеры в среднем имеют более высокий по сравнению с трудящимися уровень доходов от собственности (благодаря капитализации за более длительный период, увеличению цен на активы до финансового кризиса 2008 г.)
- Но за последнее десятилетие уровень жизни пенсионеров **после уплаты обязательных налогов** находится в стагнации (из-за повышения общего социального налога (CSG))

От пенсии брутто к доходу, находящемуся в распоряжении домохозяйства пенсионера



Средний уровень жизни пенсионеров и их восприятие

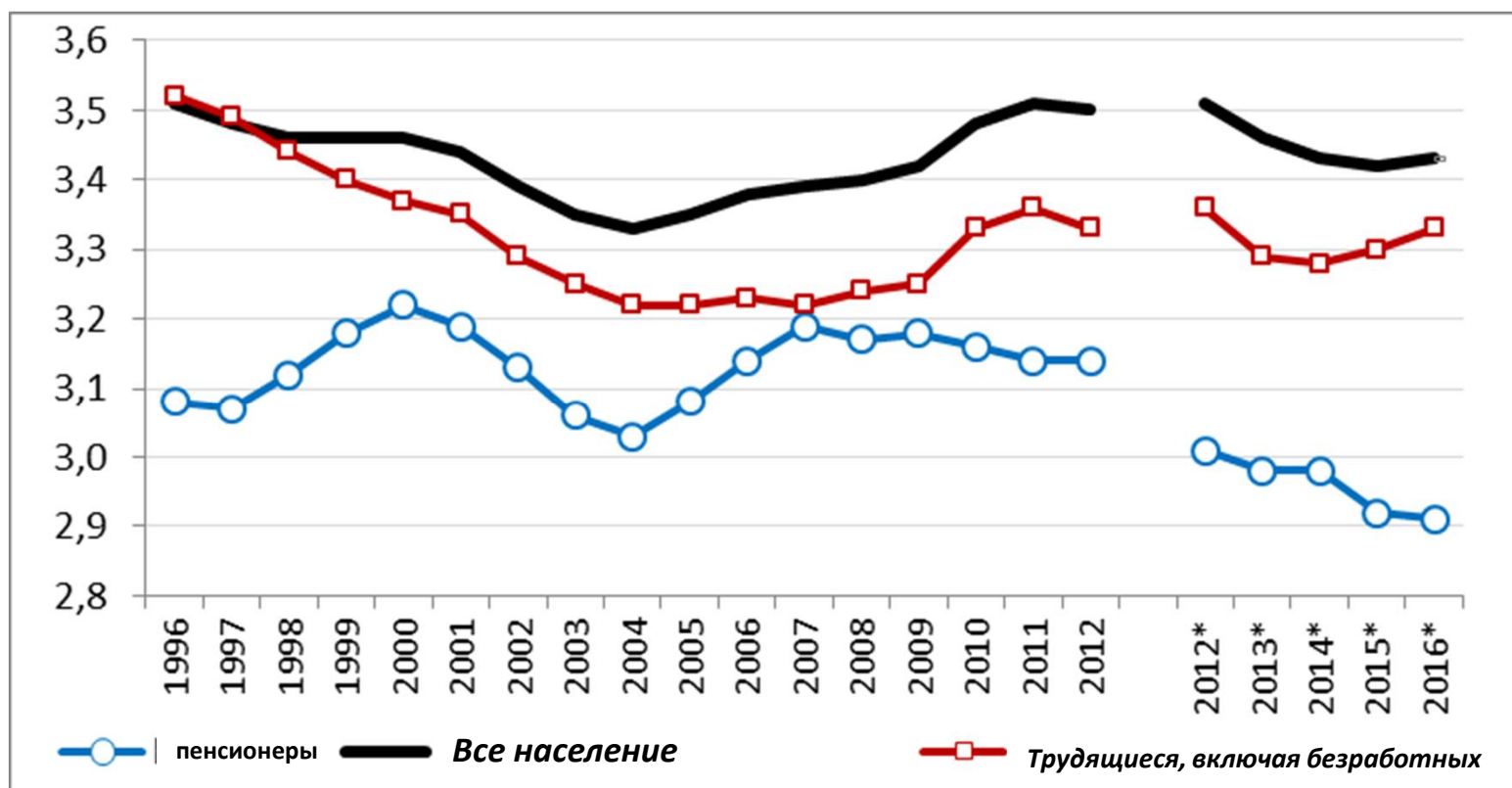
- Стабильность среднего уровня жизни пенсионеров может, однако, не отражать жизнь отдельных представителей этой категории населения
- Эта усредненная ситуация:
 - Подвержена эффекту «Нория», связанному с обновлением категории пенсионеров, когда новые поколения пенсионеров, получающие в среднем более высокие пенсии, постепенно заменяют более пожилые поколения с более низкими пенсиями;
 - скрывает неравенство среди пенсионеров по уровню жизни, даже если неравенство в доходах у пенсионеров менее выражено, чем у трудящихся

Распределение уровня жизни пенсионеров и работающих в 2016 (в евро в месяц и на единицу потребления)

Дециль	Пенсионеры	Трудящиеся, включая безработных
10 % пенсионеров (D1)	1 110	1 000
50% пенсионеров (D5)	1 810	1 830
90% пенсионеров (D9)	3 190	3 310
Отношение между децилями (D9/D1)	2,9	3,3

Источники: обследование «Налоговые и социальные доходы 2016 г.» (INSEE-DGFiP-CNAF-CNAV-CCMSA)

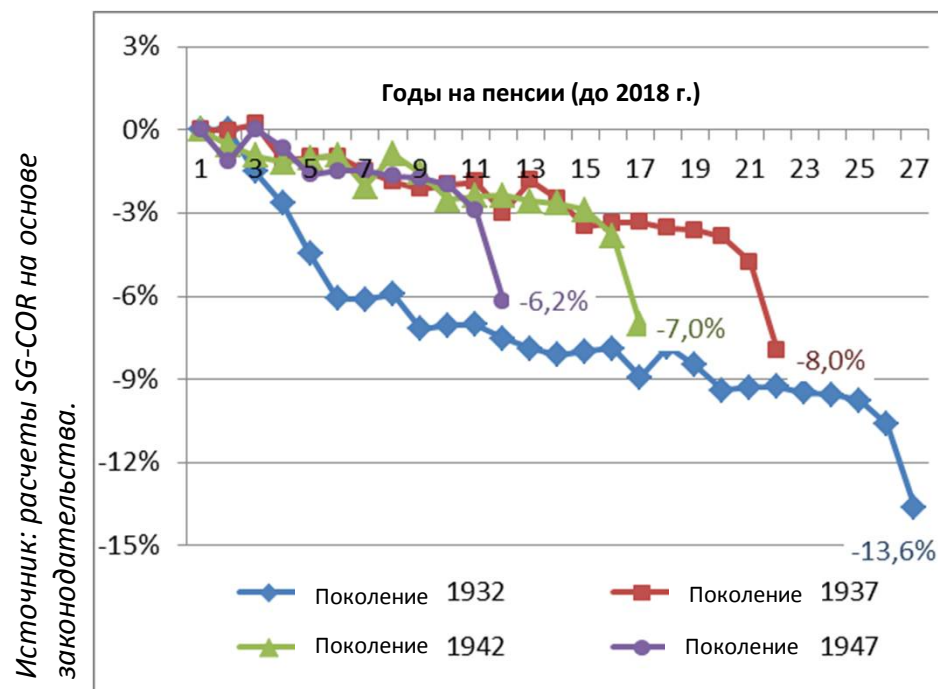
Неравенство по уровню жизни (отношение между децилями) среди пенсионеров снижается



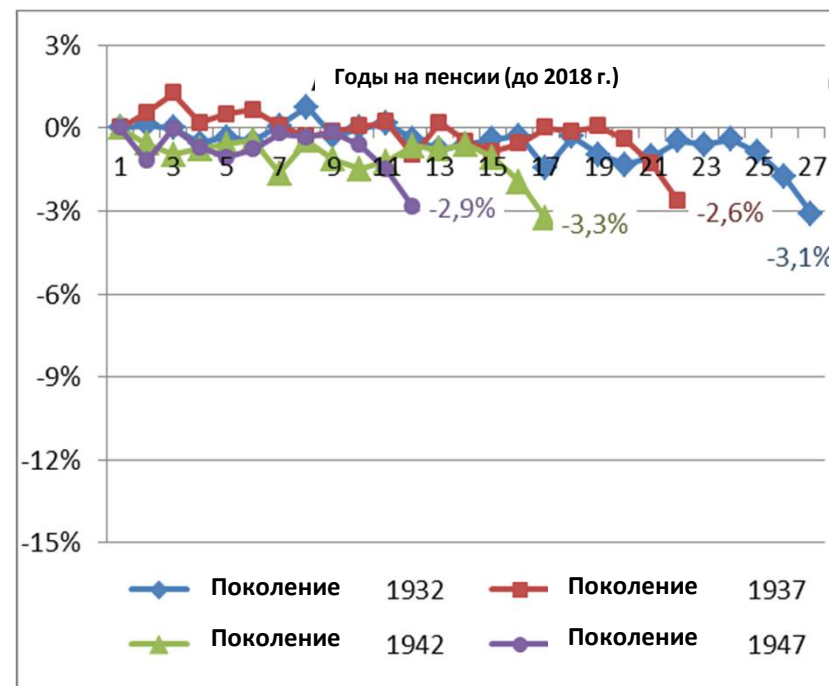
Источники: обследование «Налоговые и социальные доходы 2005 - 2016 гг.» (INSEE-DGFiP-CNAF-CNAV-CCMSA); прогнозы Совета COR – июнь 2018 ; модель DESTINIE (Национальный институт статистики и экономических исследований Франции (INSEE)).

Покупательная способность пенсий нетто во время жизни на пенсии снижается

Руководящие работники



Не руководящие работники



- Воздействие механизмов индексации (отсутствие или недоиндексация пенсий, разрыв в датах индексации) в Национальной пенсионной кассе (CNAV) и в Генеральной Ассоциации пенсионного обеспечения высококвалифицированных и руководящих работников (AGIRC-ARRCO)
- Воздействие социальных налогов на пенсии (для руководящих работников)



Равенство между поколениями с точки зрения пенсий

Равенство между поколениями

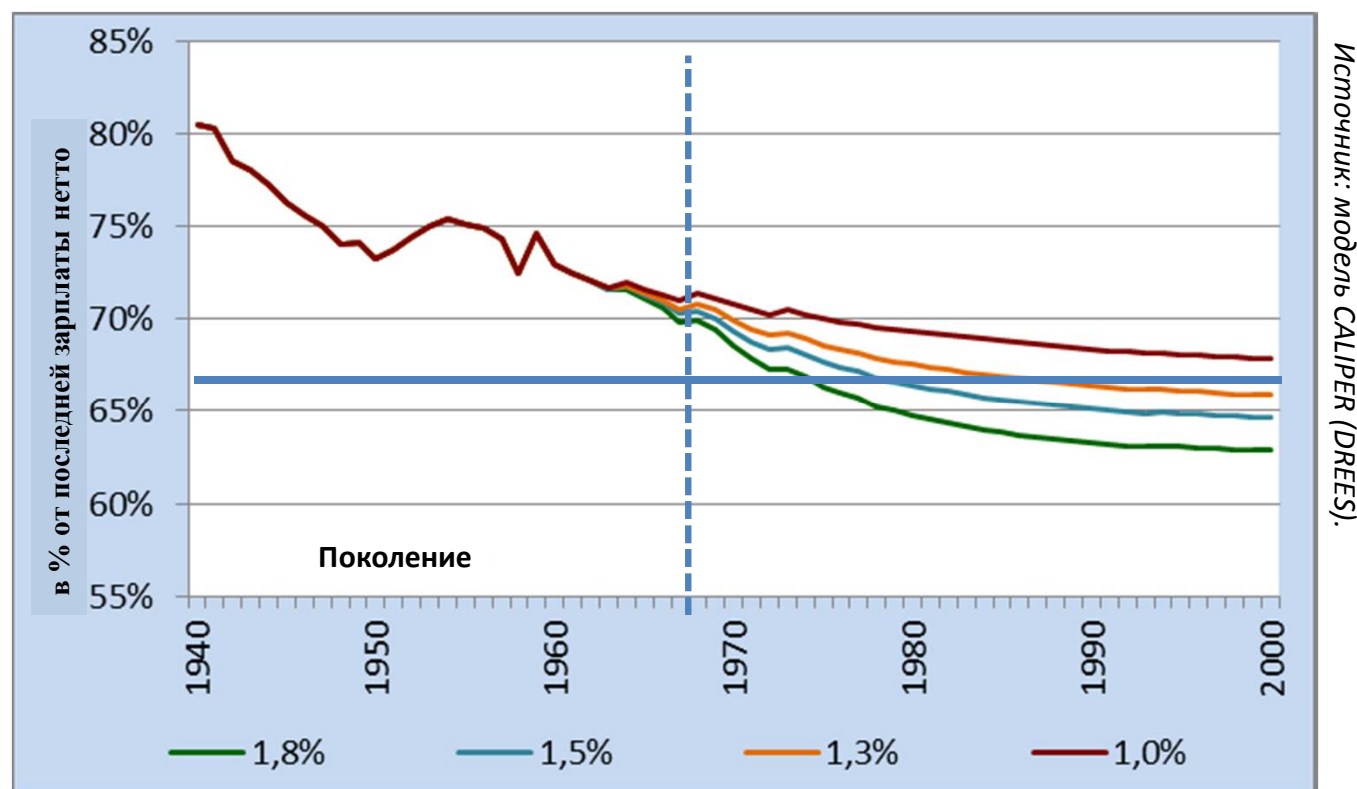
- Равенство между застрахованными в отношении пенсии отслеживается по 4 параметрам :
 - два параметра, показывающие, что система дает застрахованным после выхода на пенсию:
 - размер пенсии (или коэффициент замещения)
 - продолжительность пенсионного периода
 - и два параметра, показывающие усилия трудящихся по ее финансированию:
 - размер уплачиваемых взносов
 - продолжительность трудового стажа

Коэффициент замещения нетто при выходе на пенсию не руководящих работников частного сектора при выработке полного трудового стажа снижается от поколения к поколению

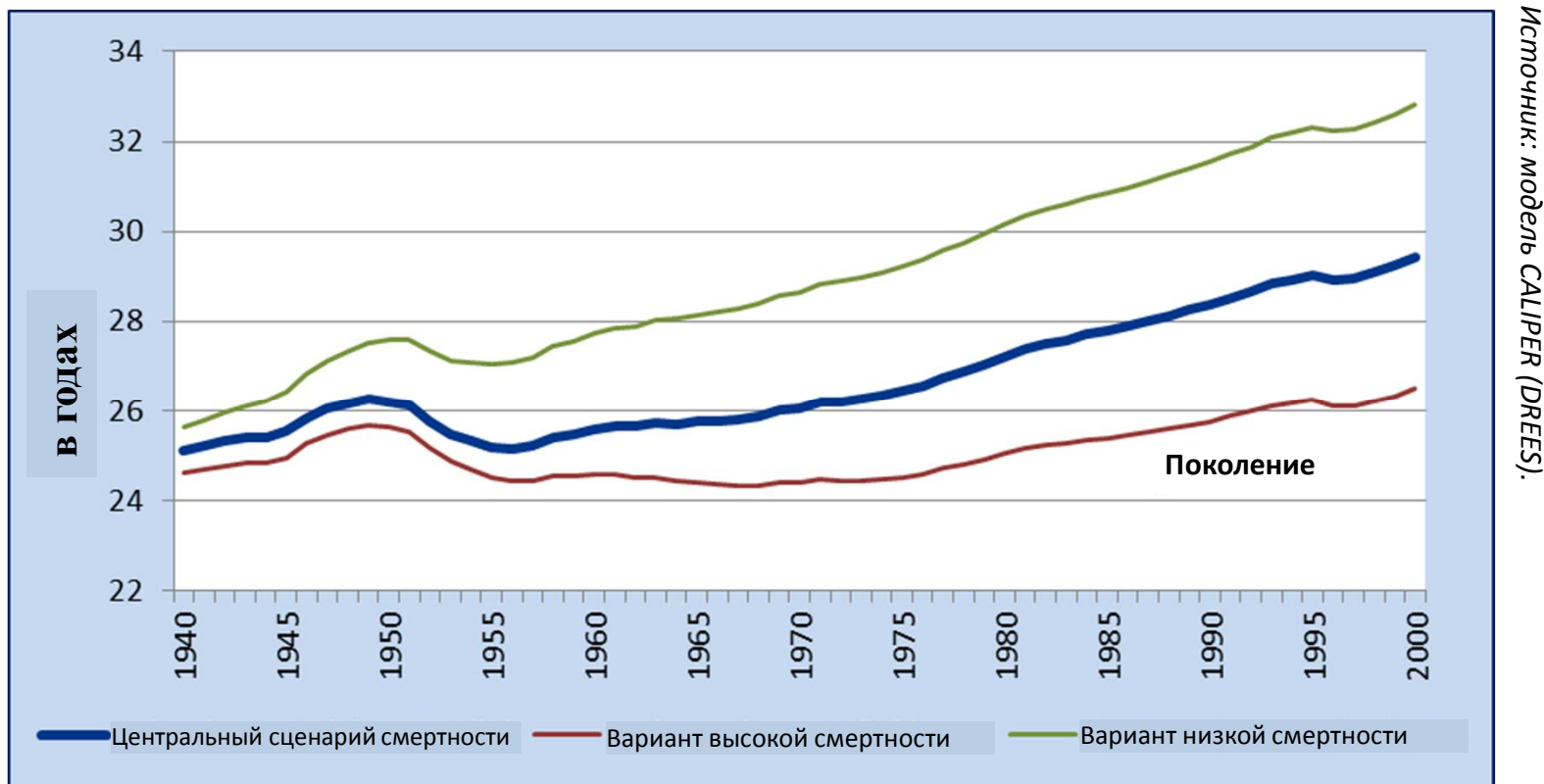
Без коэффициента солидарности Генеральной Ассоциации пенсионного обеспечения высококвалифицированных и руководящих работников AGIRC-ARRCO

Порог,
установленный
декретом

66,7 %

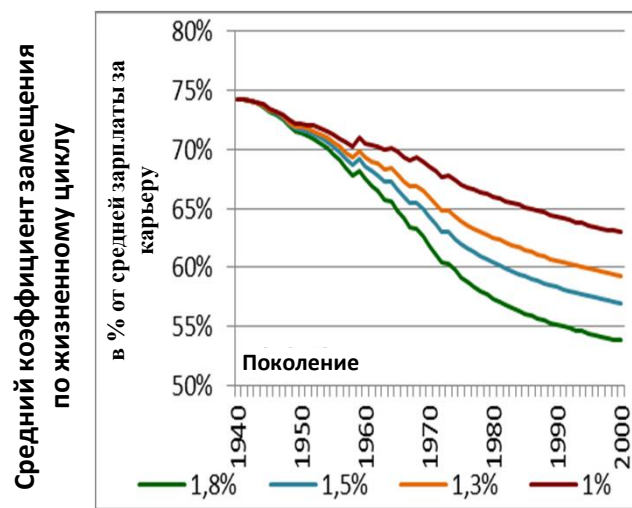


А средняя продолжительность пенсионного периода увеличивается от поколения к поколению



Равенство между поколениями по 4 параметрам (на типичном примере не руководящего наемного работника частного сектора)

По сравнению с поколениями, выходящими сейчас на пенсию, более молодые поколения имели бы более низкий средний размер пенсии по отношению к среднему доходу от трудовой деятельности



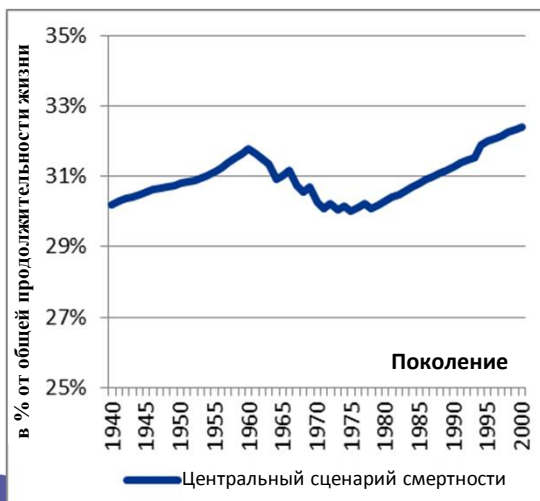
Источники : модель CALIPER (DREES); прогнозы населения 2013-2070 Национального института статистики и экономических исследований Франции (INSEE); прогнозы Совета COR – июнь 2019.

Равенство между поколениями по 4 параметрам (на типичном примере не руководящего наемного работника частного сектора)

... и их пенсионный период был бы немного дольше...

Источники : модель CALIPER (DREES); прогнозы населения 2013-2070
Национального института статистики и экономических исследований
Франции (INSEE); прогнозы Совета COR – июнь 2019.

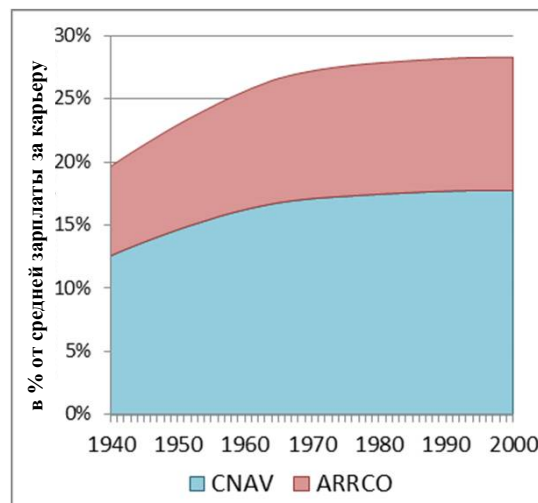

Относительный средний
пенсионный период



Равенство между поколениями по 4 параметрам (на типичном примере не руководящего наемного работника частного сектора)

... им пришлось бы платить более высокий страховой взнос...

Источники : модель CALIPER (DREES); прогнозы населения 2013-2070 Национального института статистики и экономических исследований Франции (INSEE); прогнозы Совета COR – июнь 2019.

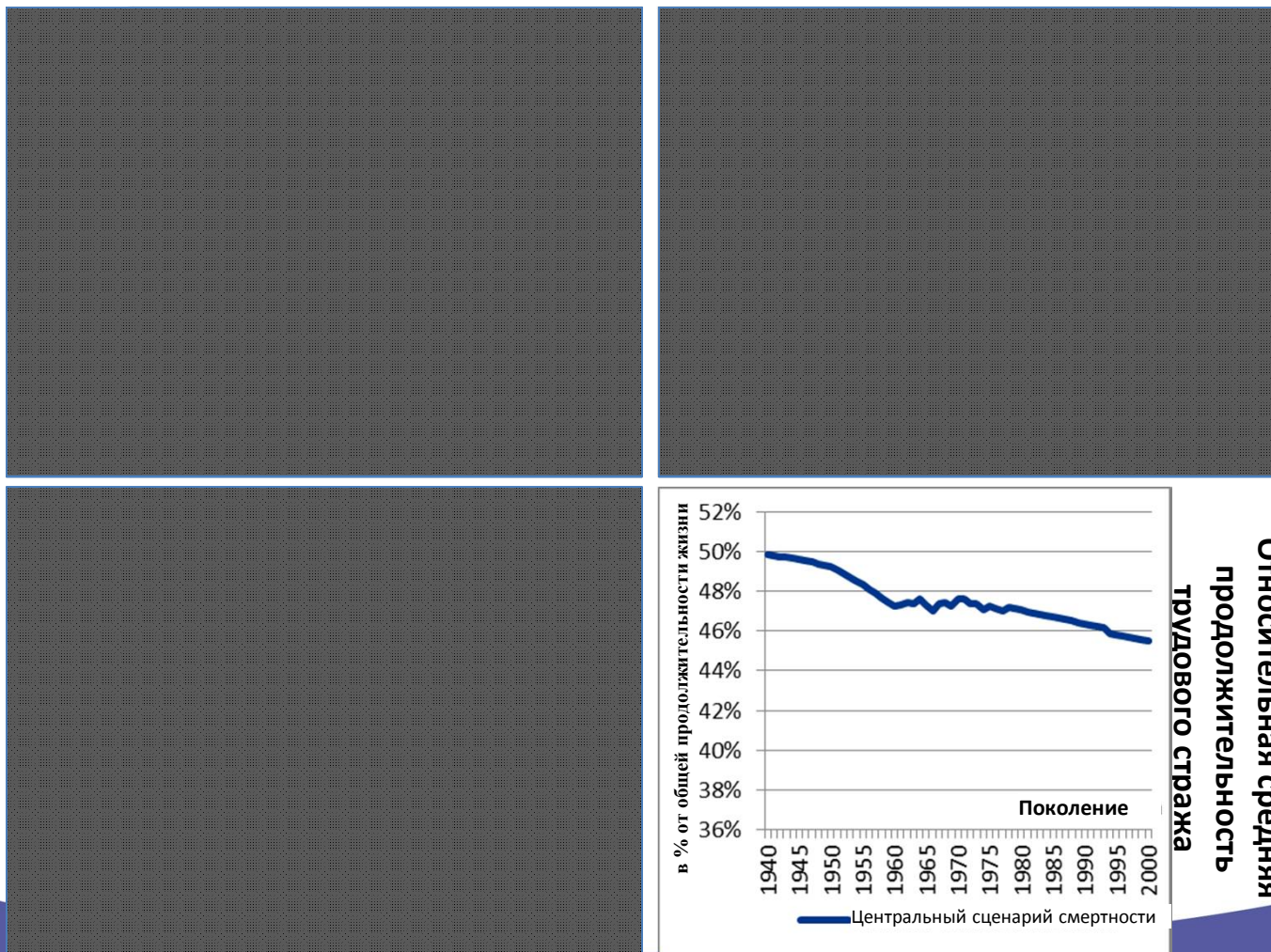


Средний размер
страхового взноса

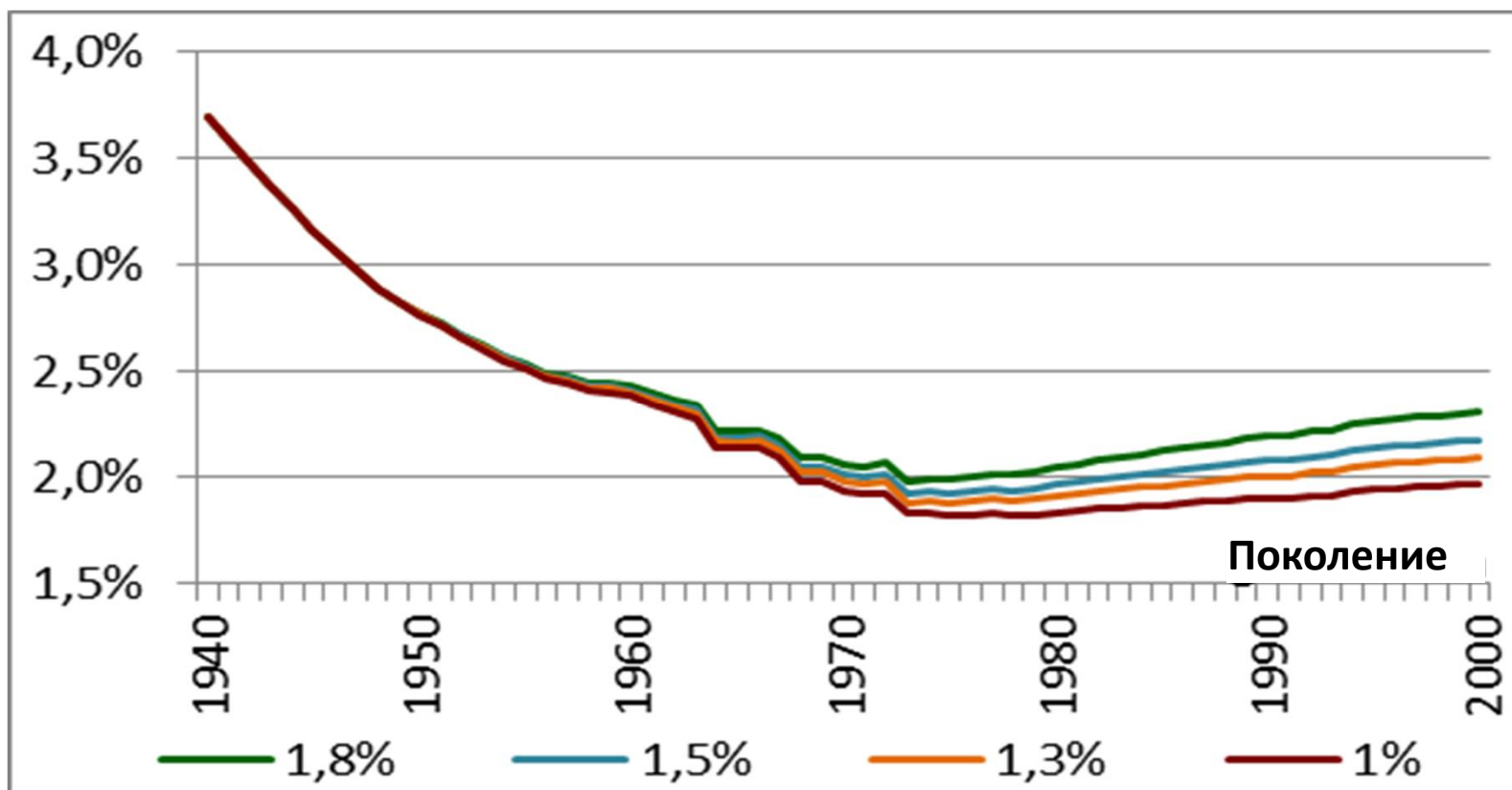
Равенство между поколениями по 4 параметрам (на типичном примере не руководящего наемного работника частного сектора)

... но продолжительность их карьеры была бы в среднем меньше

Источники : модель CALIPER (DREES); прогнозы населения 2013-2070 Национального института статистики и экономических исследований Франции (INSEE); прогнозы Совета COR – июнь 2019.



Внутренний коэффициент замещения (типичный пример наемного работника частного сектора) сокращался бы вплоть до поколений, родившихся в 1970-е годы, а затем немного бы вырос



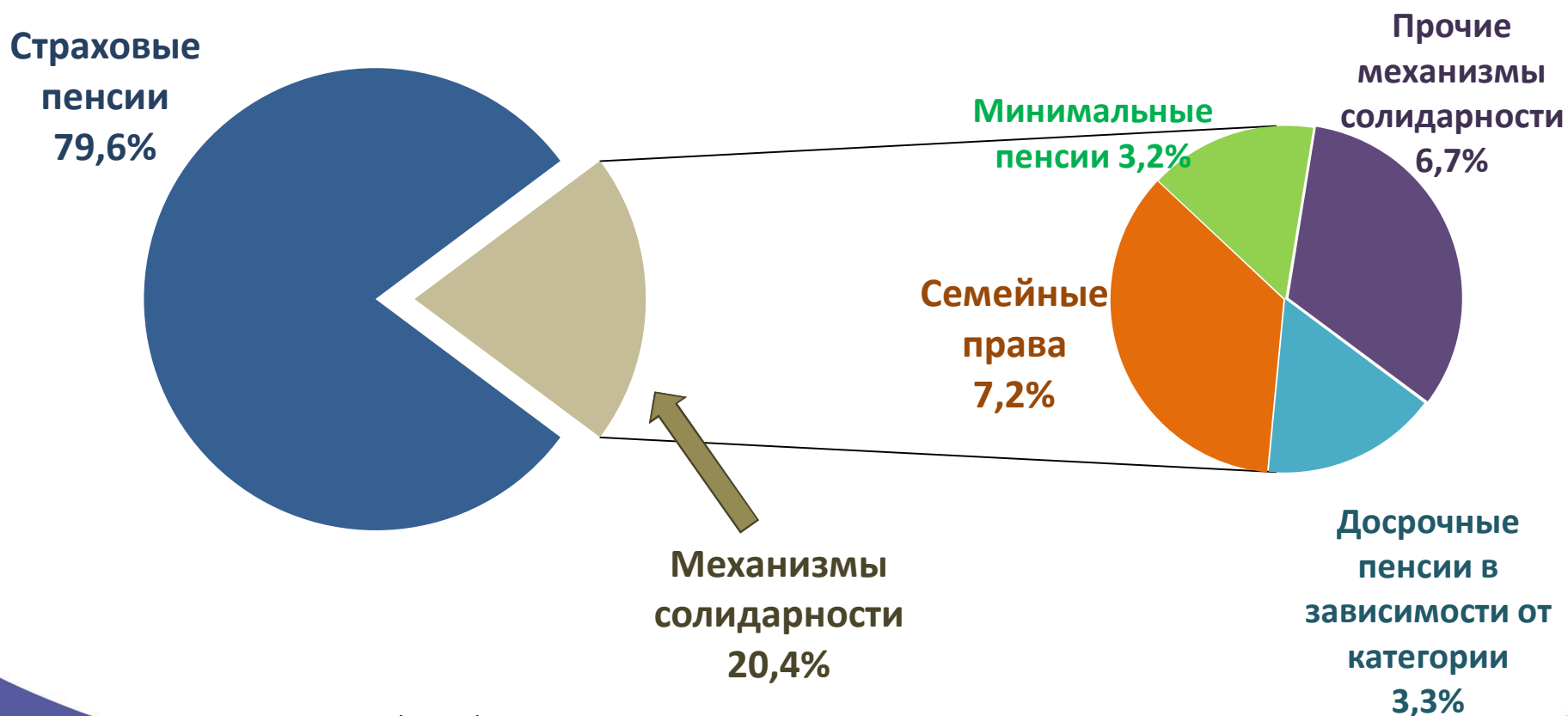
Источник: расчеты SG-COR на основе модели CALIPER (DREES).

Механизмы поддержки социальной солидарности, равенства внутри поколений и уровень бедности пенсионеров

Механизмы поддержки солидарности

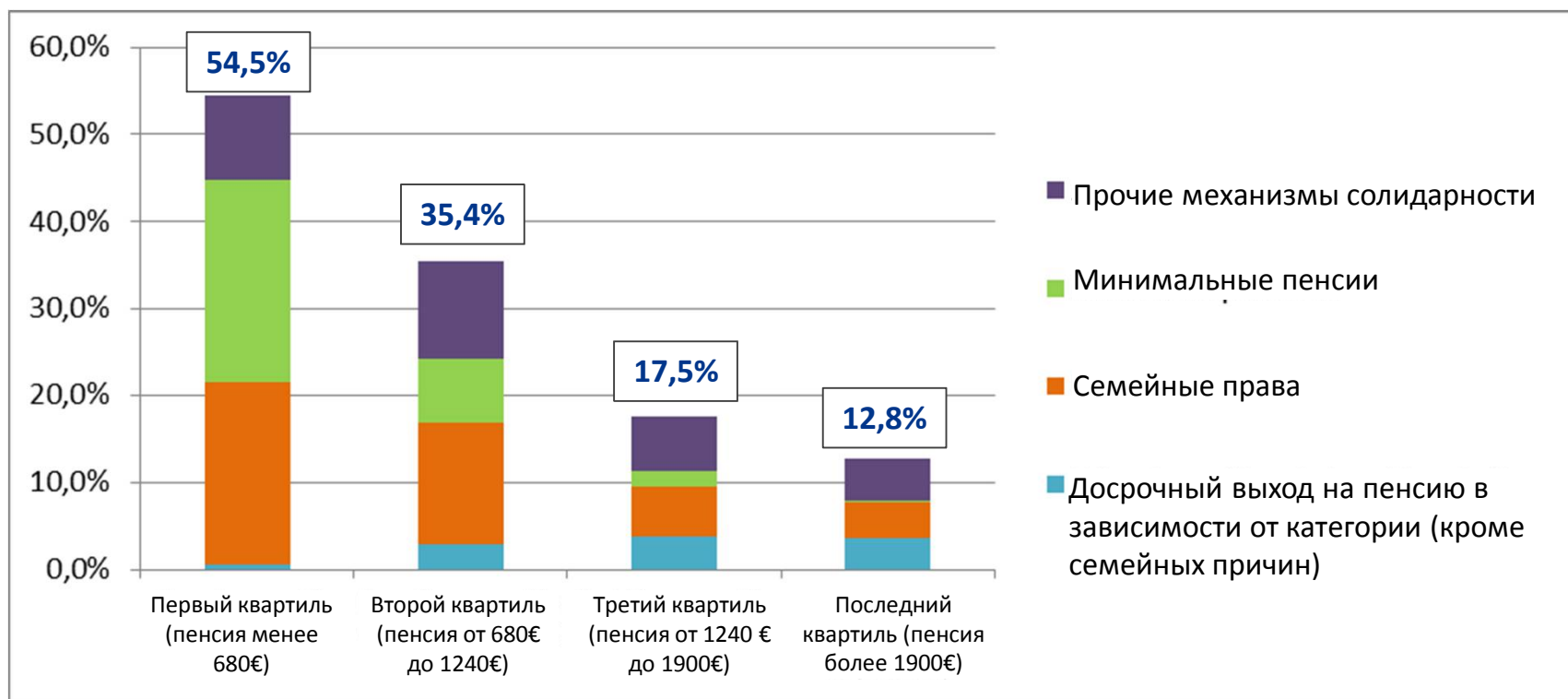
- Недавно введенные в дополнение к распределительной системе механизмы поддержки солидарности играют важную роль во французской пенсионной системе: на их долю в 2016 г. приходилось около 20 % всех пенсионных выплат.
- Среди них выделяют **минимальные пенсии**, которые позволяют улучшить коэффициент замещения у пенсионеров, имевших наименее благоприятное развитие своей профессиональной карьеры (низкая зарплата, перерывы в профессиональной деятельности). Применение **семейных прав и прав супругов** также позволяет сократить разрыв в прямых пенсионных правах и, следовательно, повлиять на различия в уровне жизни между мужчинами и женщинами.
- В целом механизмы поддержки солидарности дают преимущество пенсионерам с самими низкими пенсиями.

Доля механизмов солидарности в общем объеме пенсионных выплат



Источник: EIR2016 (DREES).

Механизмы солидарности более важны для низких пенсий

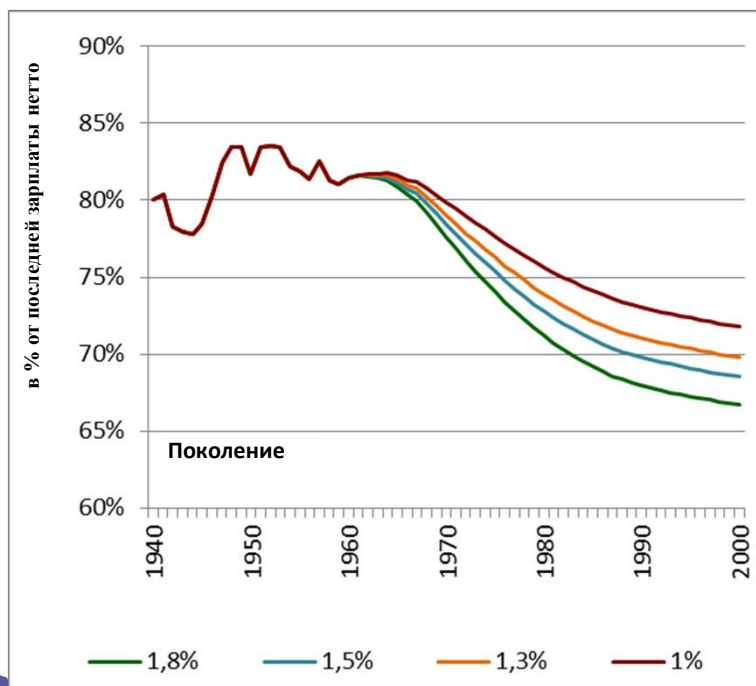


Источник: EIR2016 (DREES).

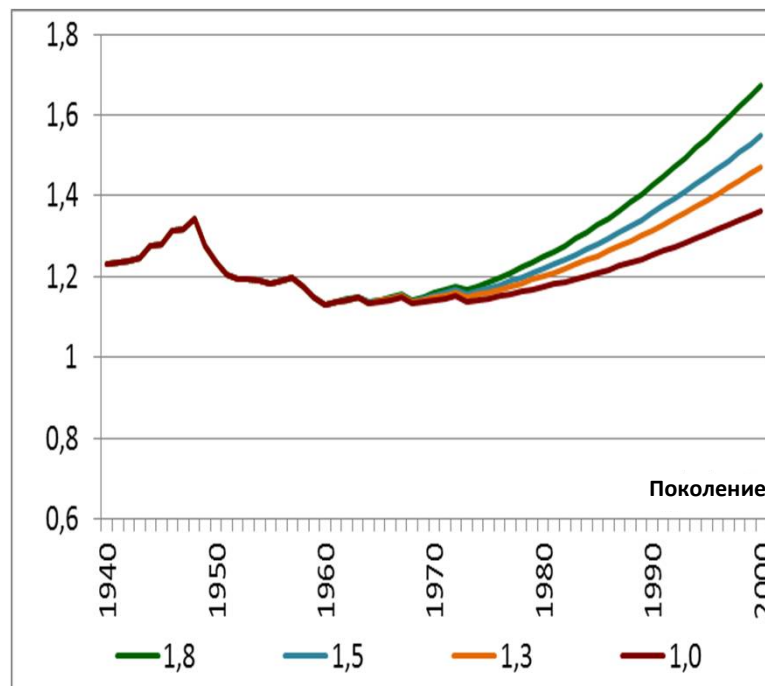
Самые низкие пенсии

Коэффициент замещения у лица, получавшего МРОТ, сильно сокращался бы в будущем, но его пенсия осталась бы выше минимальной пенсии по старости

Коэффициент замещения при наличии полного стажа с зарплатой в размере МРОТ



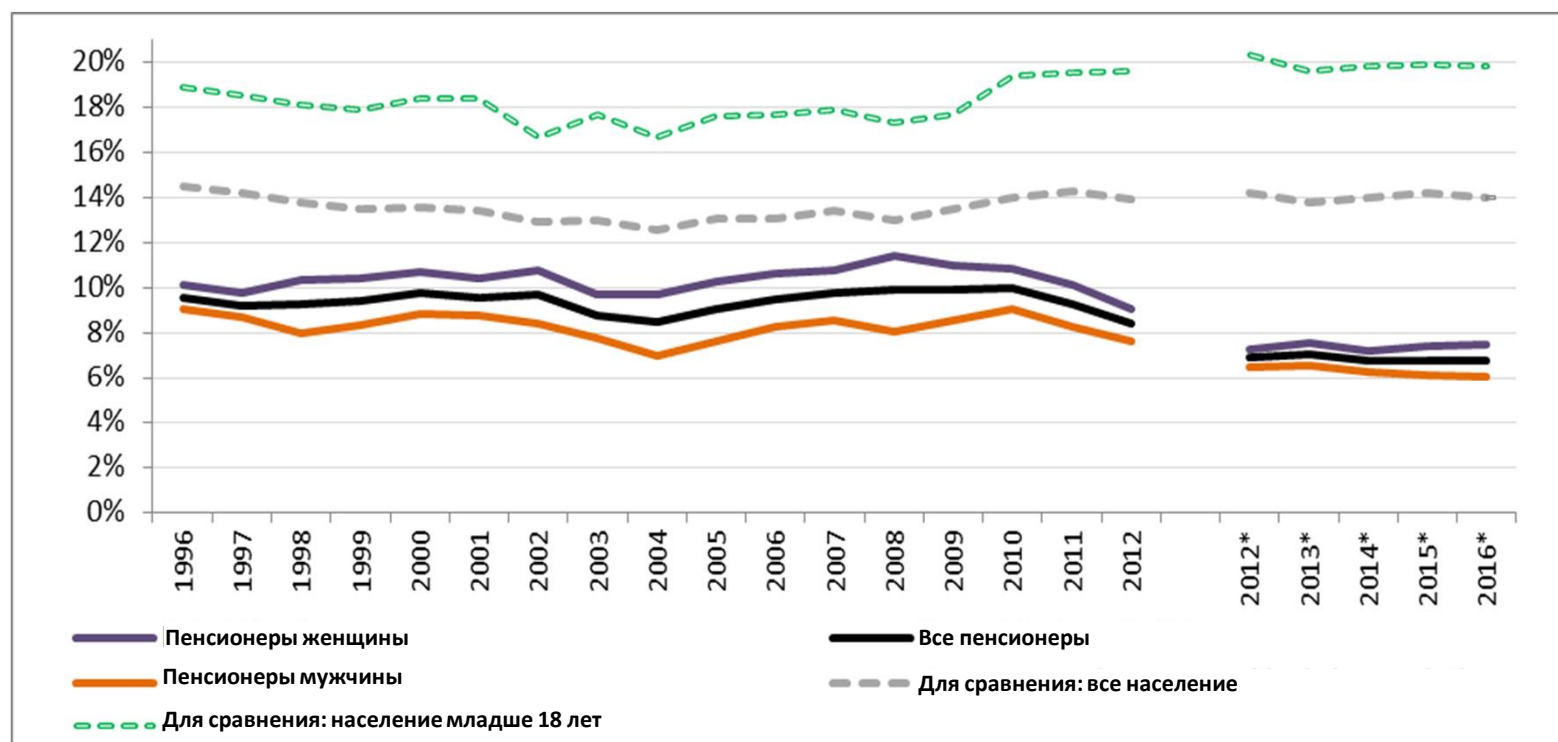
Отношение между пенсией нетто при выходе на пенсию с зарплатой в размере МРОТ и минимальной пенсией по старости, индексируемой по инфляции



Источник: модель CALPER (DREES).

Уровень бедности среди пенсионеров стабилен на протяжении последних 15 лет и ниже уровня бедности населения в целом, и в особенности, уровня бедности лиц младше 18 лет

Источники: обследование «Ретрополированные налоговые поступления 1996-2003 гг.» (INSEE-DGI); обследование «Налоговые и социальные доходы 2005 - 2016 гг.» (INSEE-DGFiP-CNAF-CNAV-CCMSA);

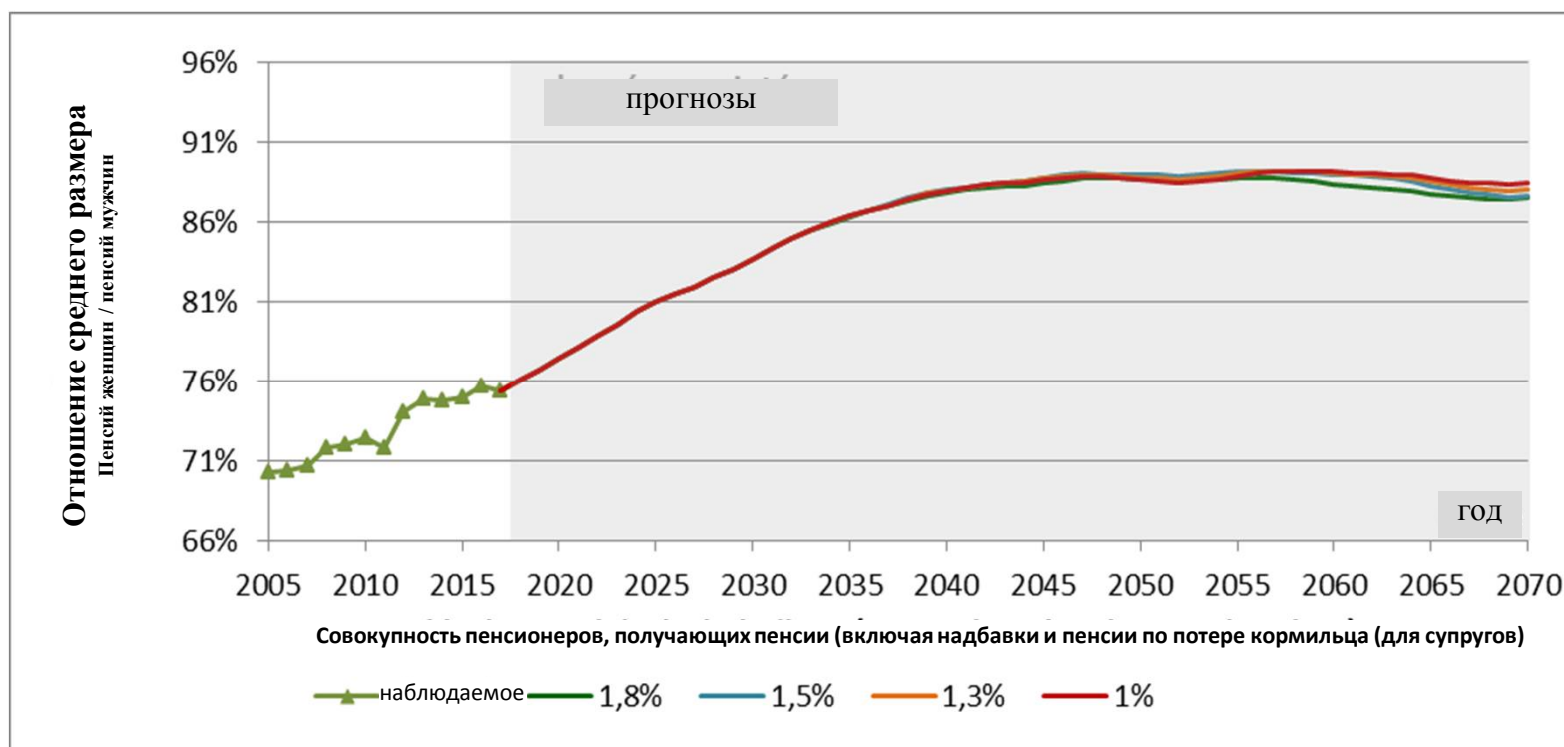




Равенство между мужчинами и женщинами в отношении пенсий

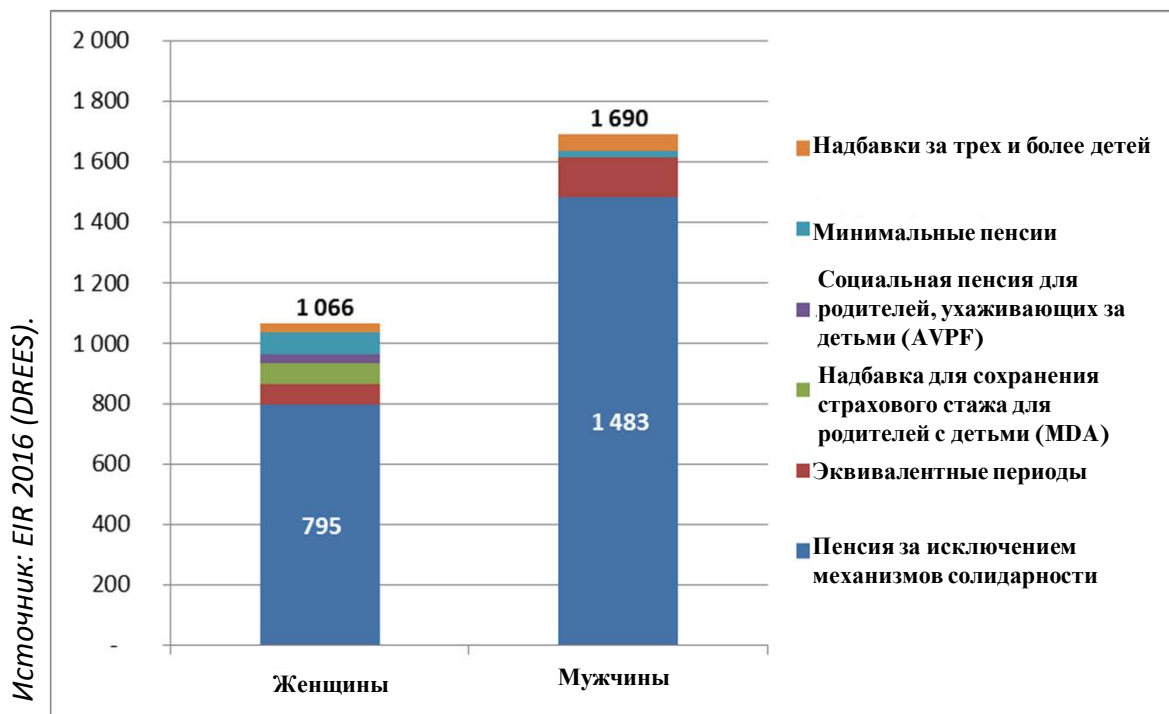
Средняя пенсия женщин составляет 75% от средней пенсии мужчин, а к 2070 г. это разрыв составил бы 10 пунктов

Источники: модель ANCETRE для периода 2005 – 2016 гг. (DREES); модель DESTINIE для периода 2017 – 2070 (INSEE), прогнозы COR.



Механизмы солидарности сокращают разрыв в пенсиях между мужчинами и женщинами

Ежемесячный размер пенсий и соотношение пенсий
между женщинами и мужчинами
(кроме досрочно вышедших на пенсию)

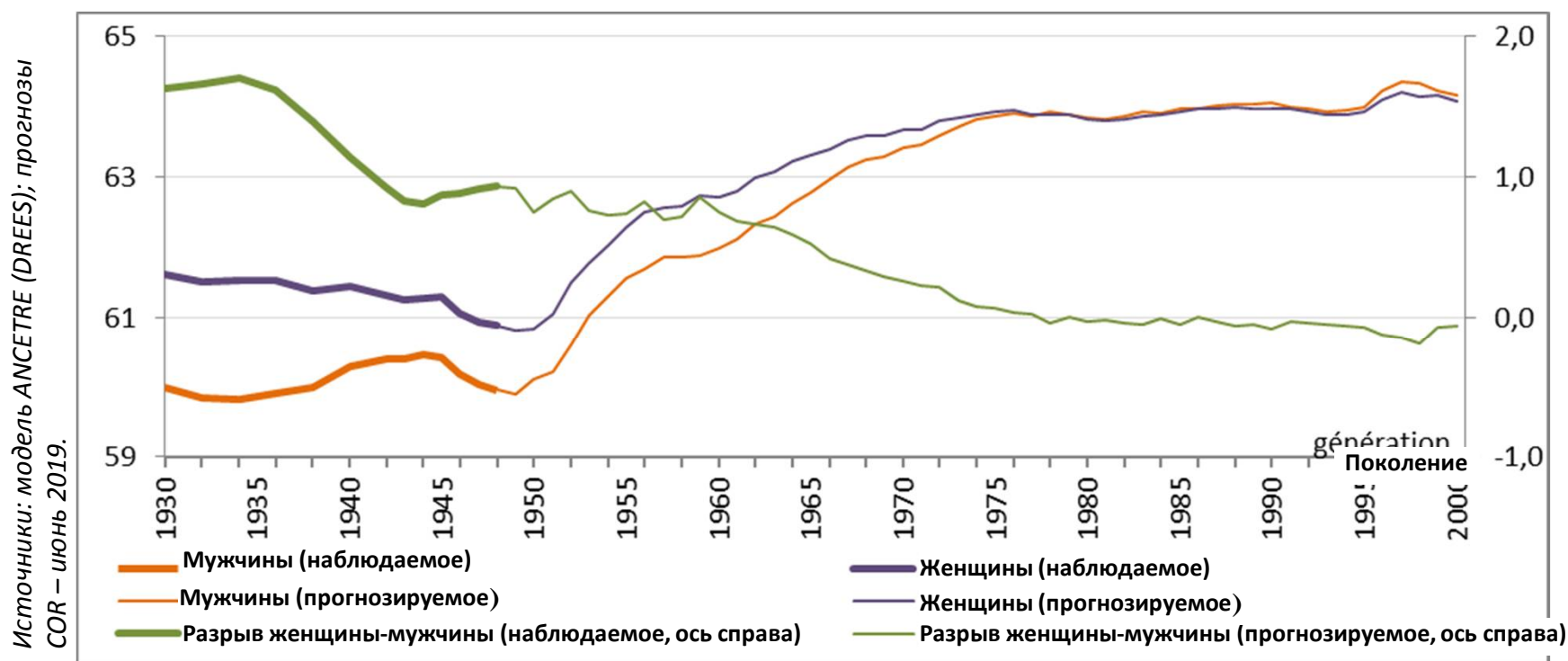


Соотношение пенсий
женщины / мужчины

Пенсия	63,1%
Пенсия за исключением семейных надбавок	63,4%
Пенсия за исключением семейных надбавок и минимальных пенсий	59,8%
Пенсия за исключением семейных прав и минимальных пенсий	53,5%
Пенсия за исключением механизмов поддержки солидарности	53,6%

Женщины выходят на пенсию позже, чем сейчас мужчины, но ситуация изменится в отношении поколений, родившихся в середине 1970 гг.

Разрыв в возрасте выхода на пенсию между мужчинами и женщинами





CONSEIL D'ORIENTATION
DES RETRAITES

Спасибо за внимание

Следите за нашими новостями и публикациями на сайте совета COR
www.cor-retraites.fr и в twitter [@COR_Retraites](https://twitter.com/COR_Retraites)