

Бедность по условиям жизни (метод депривации)

*Проблемы, связанные с определениями и
сравнениями*

Jérôme Accardo, Julien Blasco
Institut national de la statistique et des
études économiques



Mesurer pour comprendre



План

- Бедность по материальным депривациям: история вопроса
- Материальные депривации (лишения) и их перечисления
 - Французское и европейские определения
 - Сравнения по европейским странам
 - Связь с монетарной бедностью
 - Изменения, их сравнение во времени
 - Характеристики бедного населения
- Анализ бедности по методу материальных деприваций
 - Опросы «Уровень жизни» и «Евробарометр»
- Оценка «минимальной корзины»
 - минимальная корзина, установленная через фокус-группы
 - результаты

Чем обусловлен метод материальной депривации?

Проблемы денежной бедности:

Порог зависит от страны

Несовершенный метод измерения дохода

Одному и тому же доходу могут соответствовать различные жизненные ситуации

...

→ **абсолютное** измерение, сосредоточенное на **жизненных условиях?**

Метод, основанный на перечислении деприваций

Список, включающий N материальных ограничений

Трудности, связанные с жильем

Ограничения в области потребления

Просроченные платежи

...

Характеристики «приемлемого уровня жизни»

Быть бедным по условиям жизни

= Противостоять, по крайней мере,
числу m депривации из N

Разные определения – разные списки

«Бедность по условиям жизни» (Insee)

≥ 8 деприваций из 27

«Материальная депривация» (Eurostat)

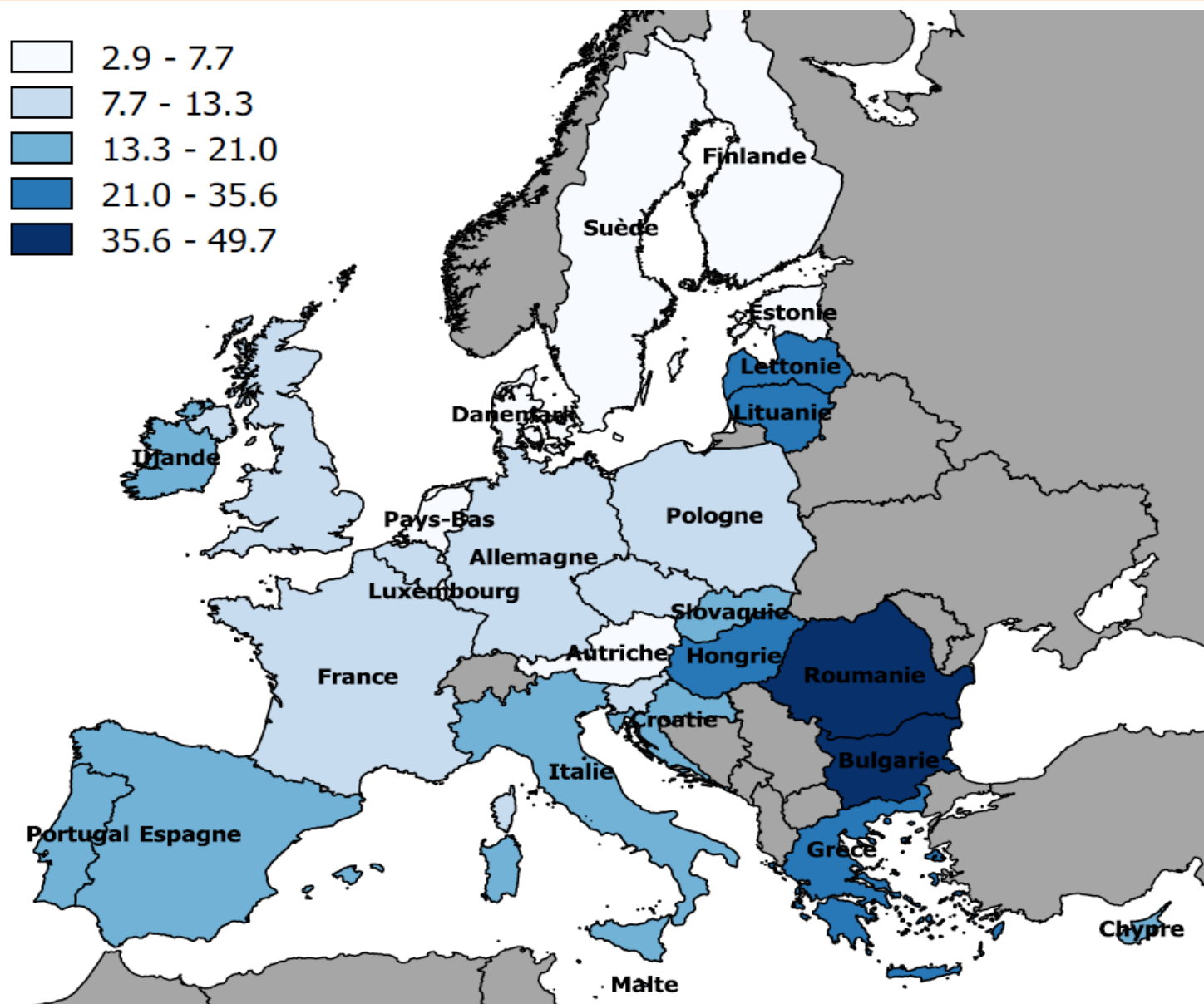
≥ 3 депривации из 9

«Материальная и социальная депривация» (Eurostat)

≥ 5 деприваций из 13

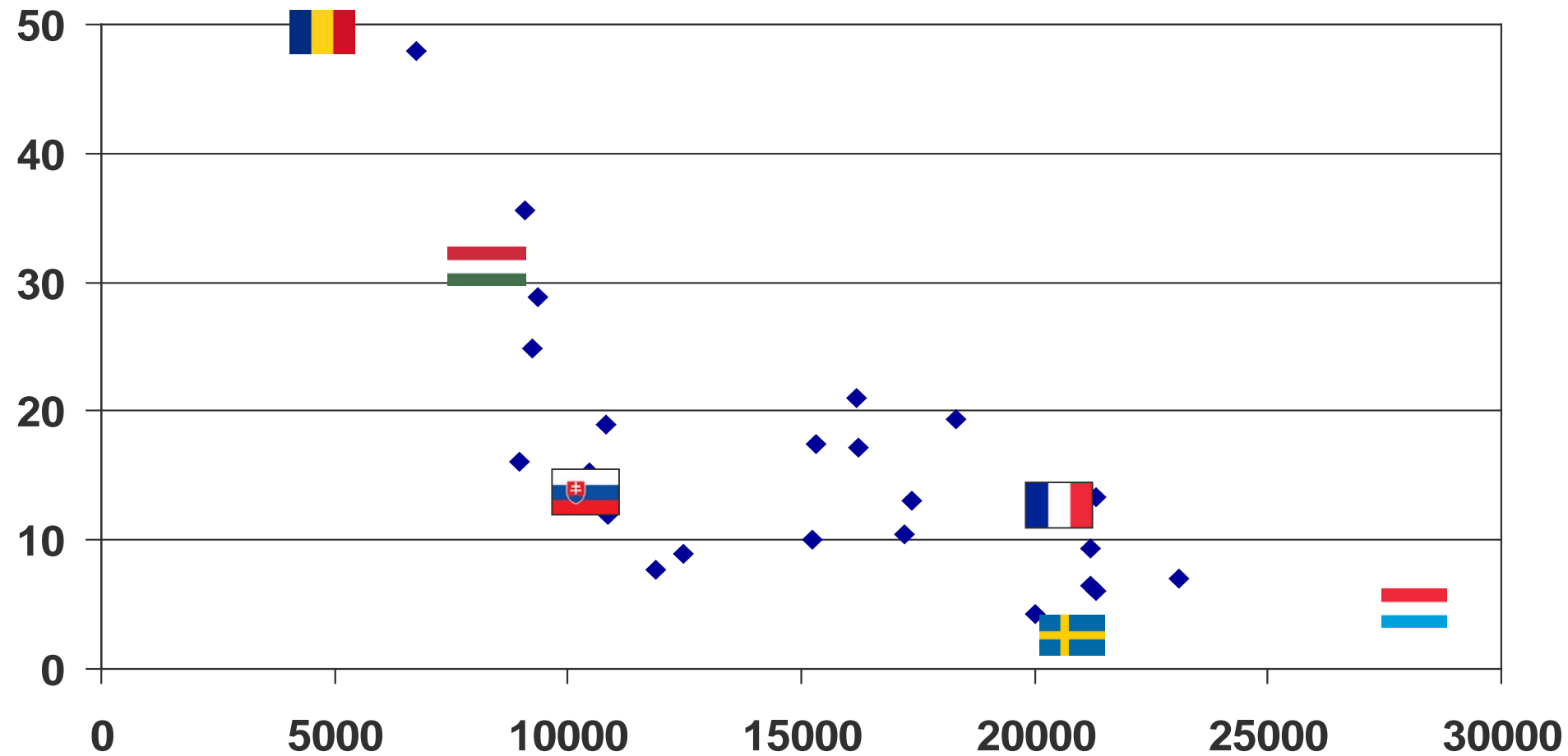
→ Списки, разработанные «экспертами»

Крайний разброс показателей



Показатель материальных деприваций тесно связан с богатством страны

◆ Показатель материальных и социальных деприваций



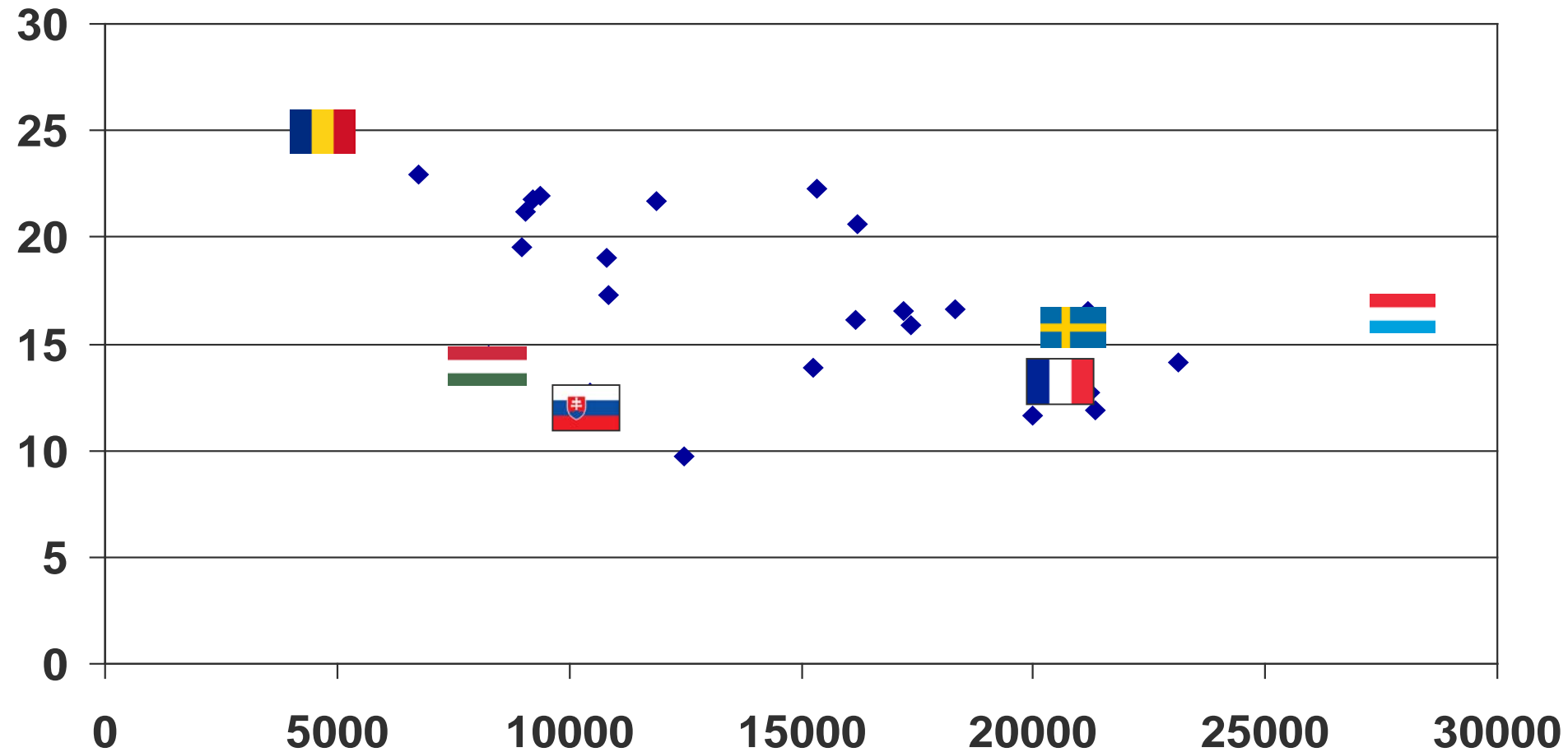
Средний уровень жизни по ППС

2018

25/10/2018

Связь между показателем монетарной бедностью и богатством страны не такая тесная

◆ Показатель монетарной бедности

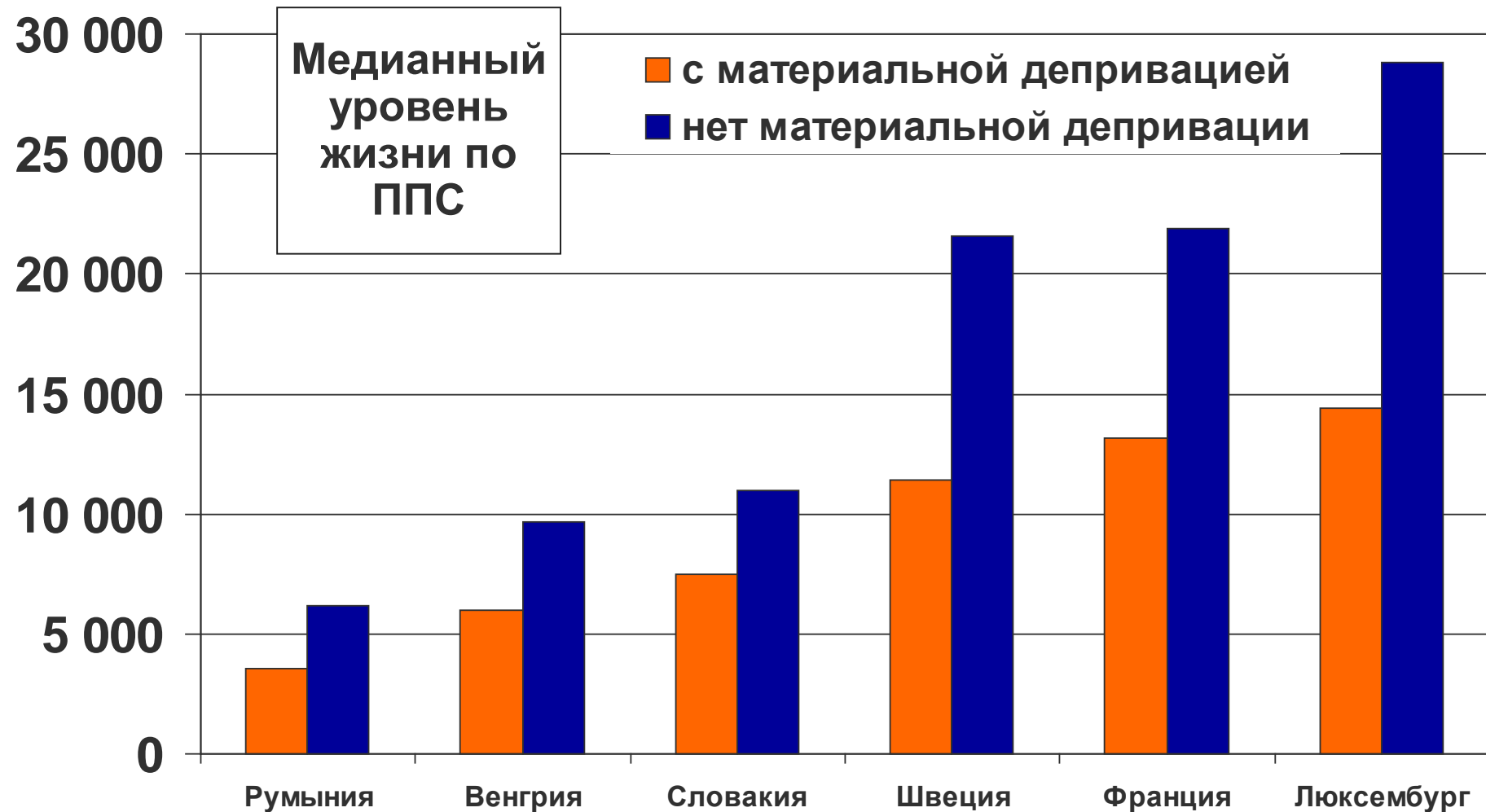


Средний уровень жизни по ППС

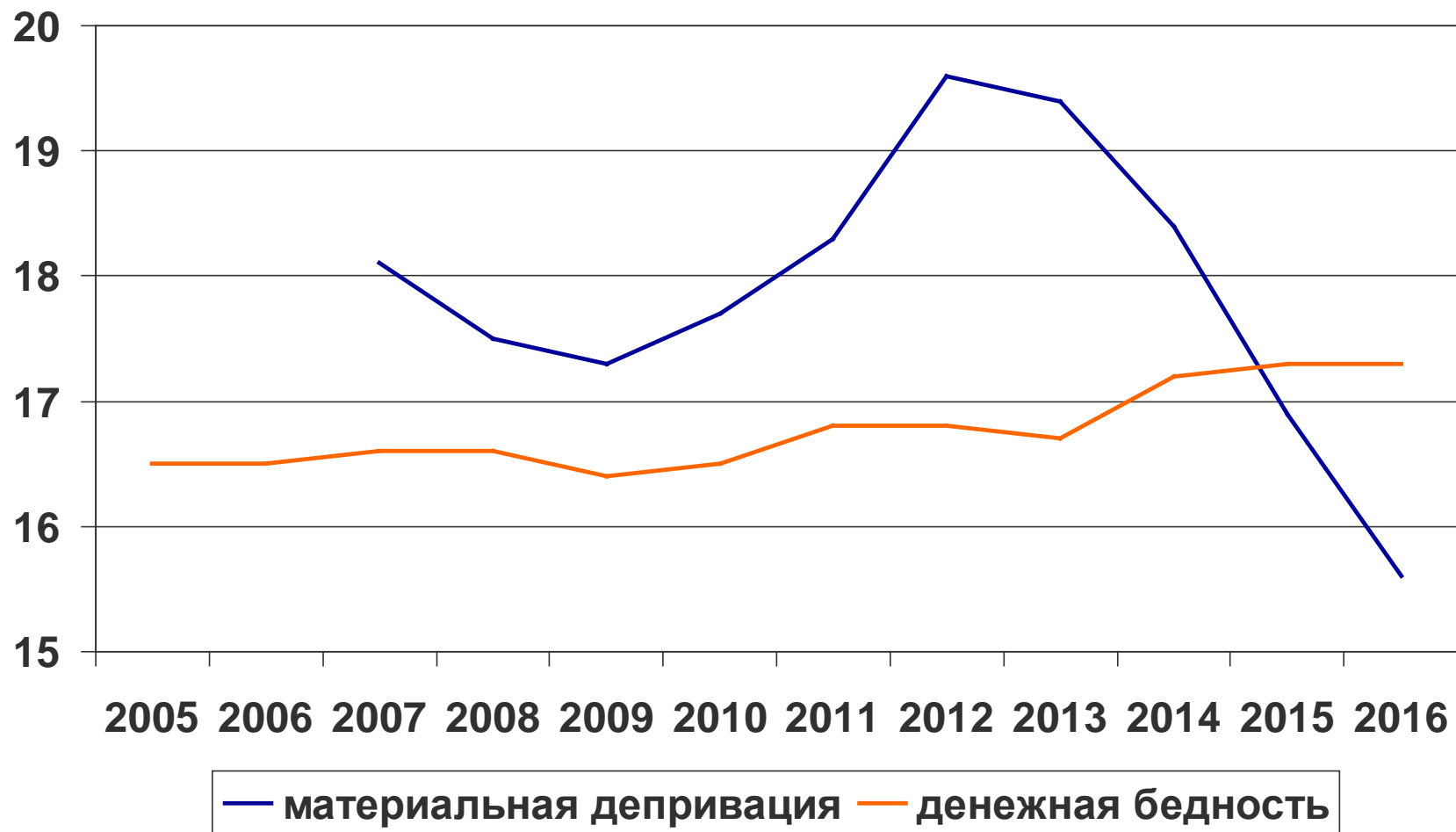
2018

25/10/2018

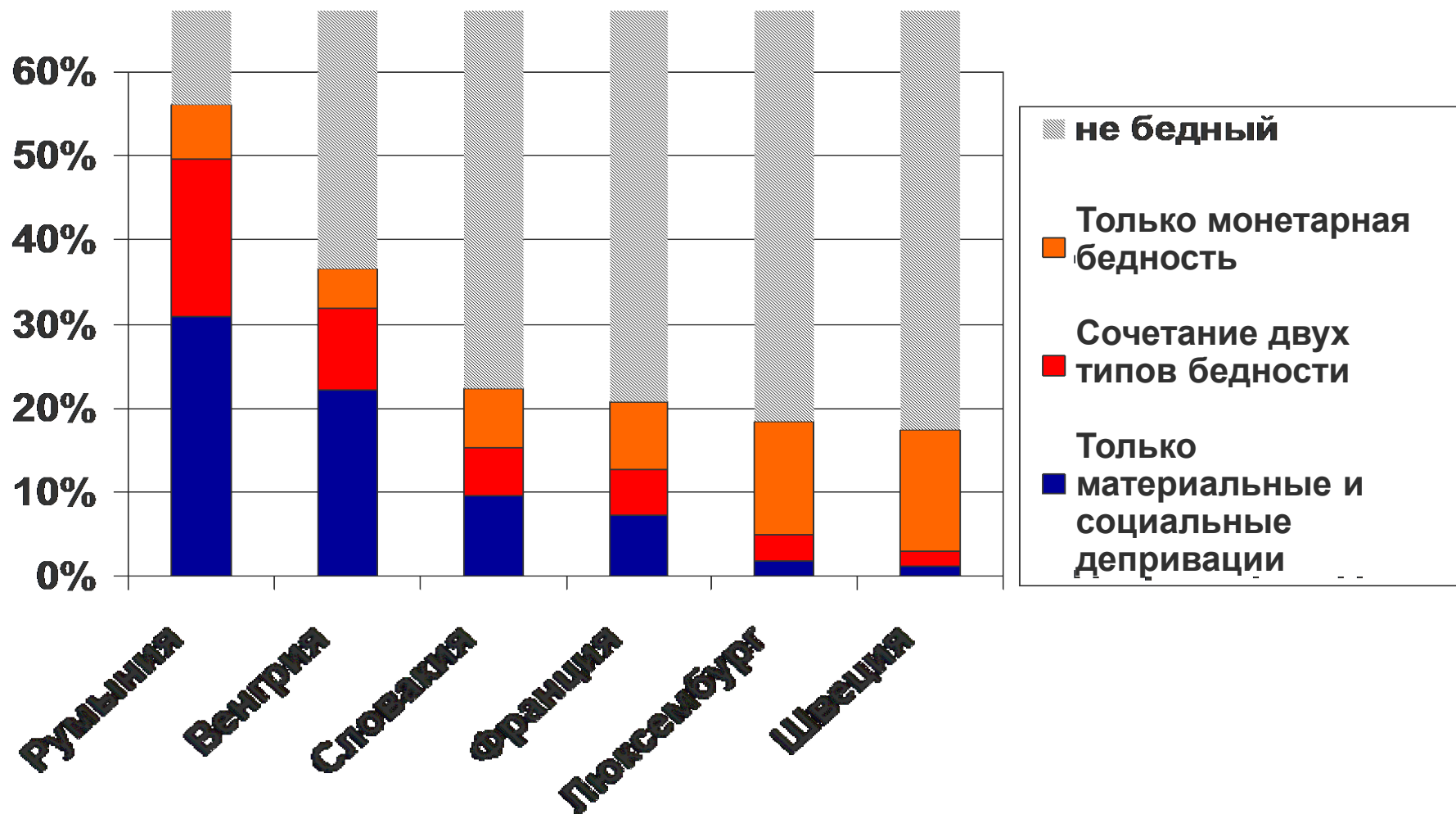
Абсолютна ли материальная бедность?



Два типа бедности изменяются по-разному

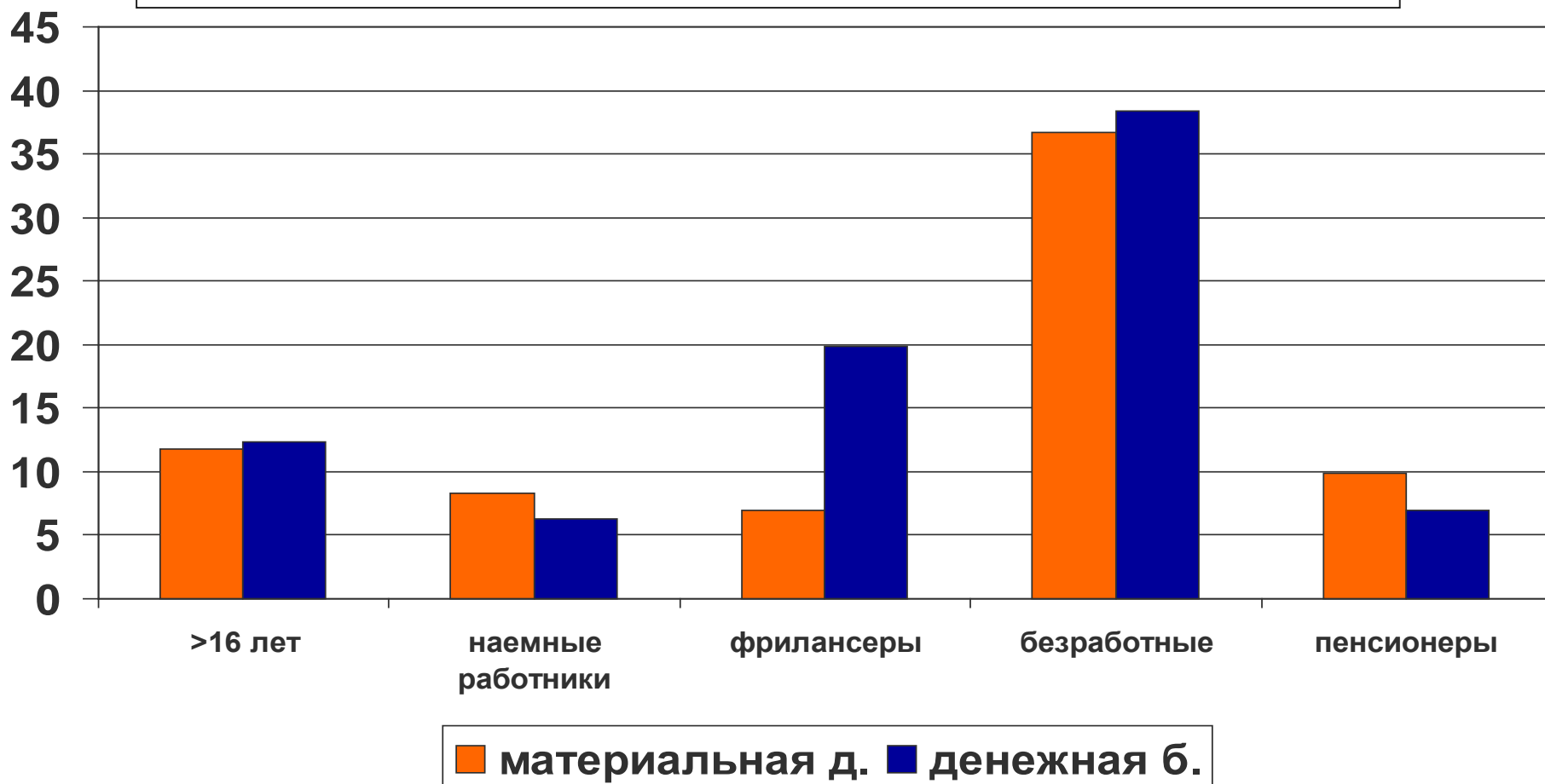


Два типа бедности полностью не совпадают



... но затрагивают те же социальные группы

Уровень бедности разного измерения во Франции



Как выбрать список деприваций?

Желательные критерии (Townsend, 1979 ; Dickès, 1992)

Наблюдаемость и объективность

Достоверность для всех домохозяйств

Широкое распространение среди населения

Воспринимается как «необходимая»

→ Контроль частотой

→ Контроль консенсусом

Обследования единого мнения

Первые обследования в Великобритании (Breadline Britain Survey 1983, Обследование бедности и социальной исключённости 1990, 1999 и 2012)

Франция: обследование уровня жизни 2006 г., Insee
ЕС : Евробарометр 2007 г., Европейская комиссия

«Важен ли этот признак? »

Относительно строгая концепция бедности

Несколько серьезных деприваций признаются большинством французов (более 75%)

Питание

Одежда (кроме модной)

Здоровье

Жилье

Несколько почти единогласно отвергаемых деприваций

Технологии

Досуг

Вредные привычки (табакокурение, потребление вина)

Единого мнения трудно достигнуть

Менее половины французов придерживаются единого мнения по 10 показателям.

Высокая неоднородность в Европе

Принимают широко: Греция, Кипр, Болгария, Румыния...

Принимают ограниченно: Великобритания, Германия, Франция...

Неясное влияние социально-демографических характеристик

→ Единое мнение о бедности – национальный факт?



Выводы из обследований единого мнения

Ограниченная концепция бедности

Ответы, которые сложно объяснить

Сильные национальные различия

Базовые доходы на основе консенсуса

Цель:

- Единое мнение граждан
- Социальная включенность
- Порог, зависящий от ситуации

Метод :

- Фокус-группы
- Минимальная корзина
- Оценка стоимости корзины
- Порог монетарной бедности

Опыт

Недавние исследования (Великобритания 2008 г., Ирландия 2006 г.)

Во Франции : Национальная наблюдательная комиссия по вопросам бедности и социальной исключенности (Onpes), 2015 г.

«Минимальный бюджет для достойного уровня жизни»

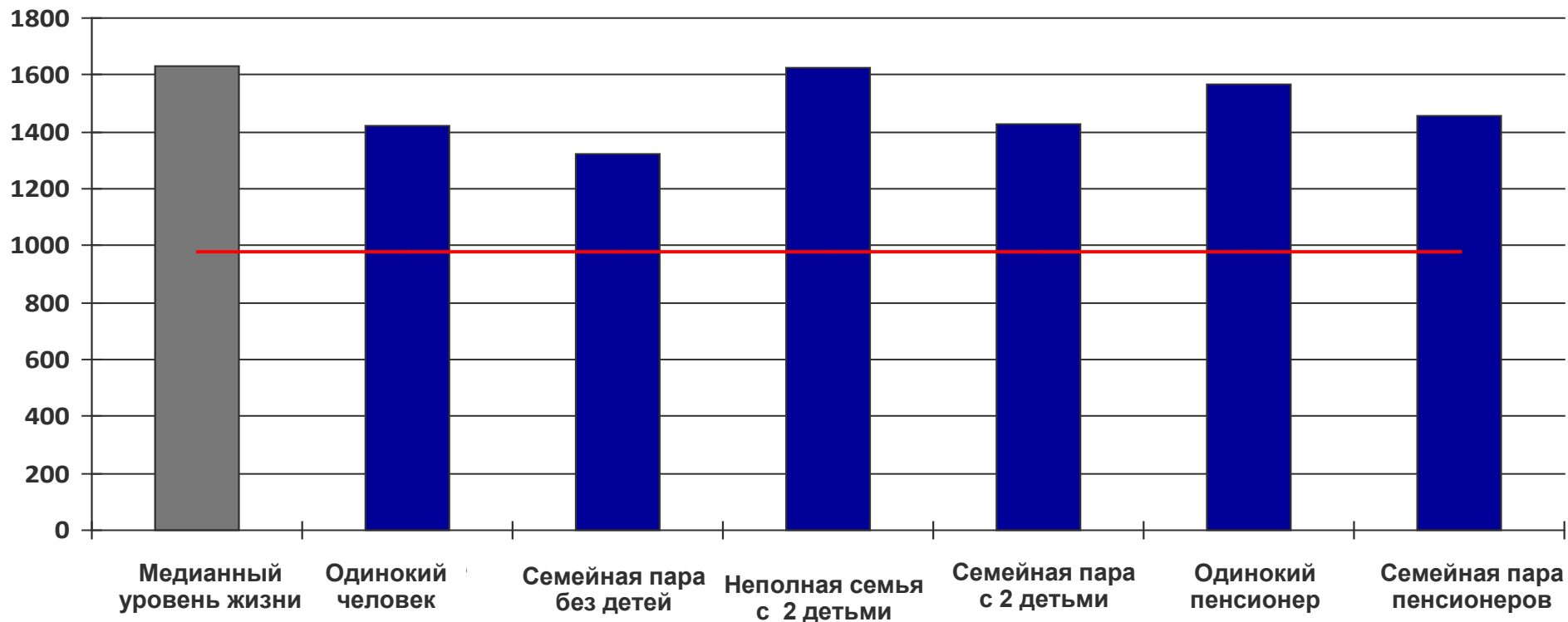
→ 6 типовых домохозяйств

→ средний город

→ 3 ситуации, связанные с жильем

Бюджеты, превышающие порог бедности

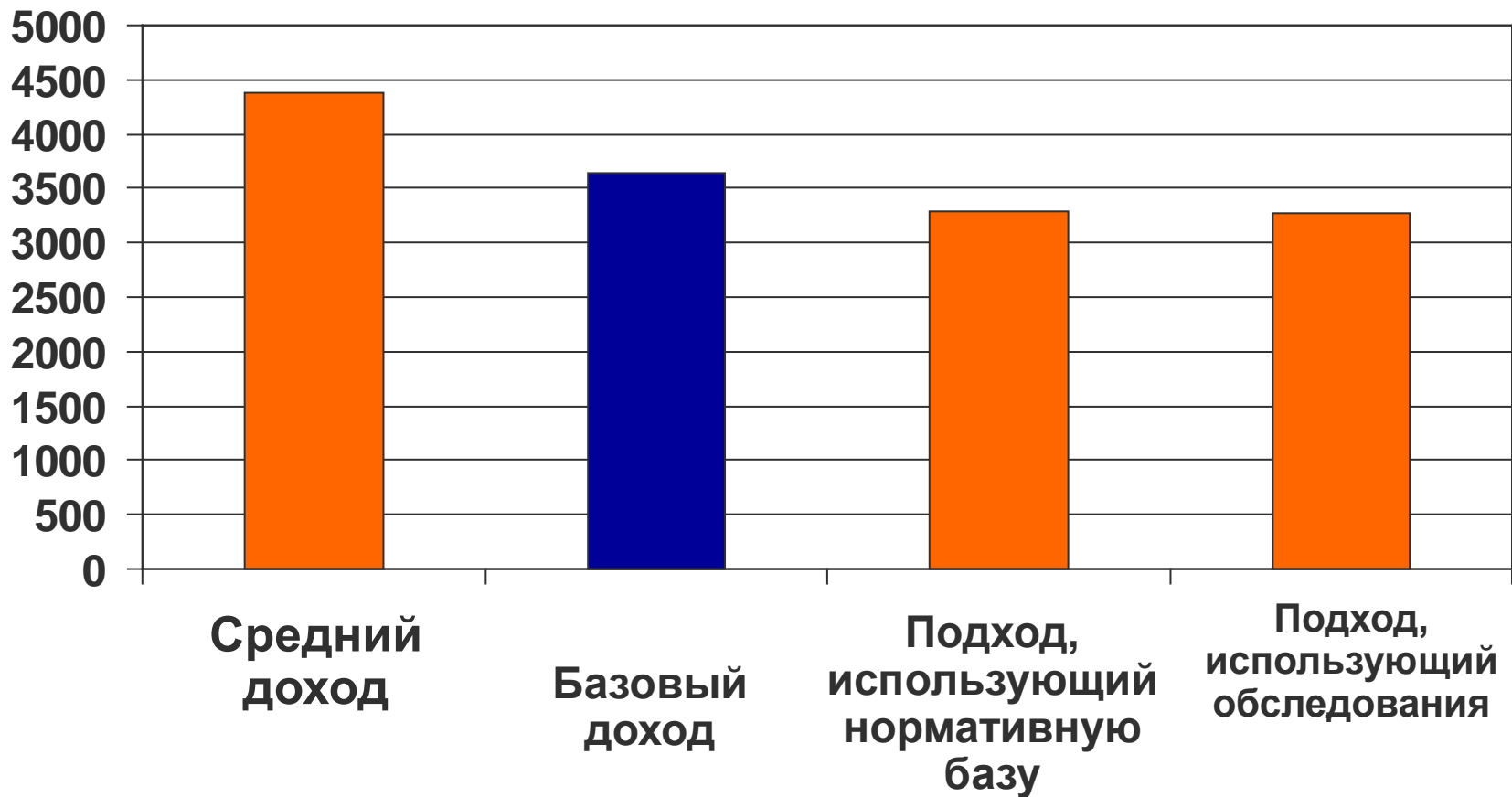
в евро



■ Базовый доход — Порог бедности

Результаты разных подходов

Для семейной пары с двумя детьми



Вывод: многочисленность показателей

Что измерять?

Доходы

Жизненные условия

Субъективное восприятие

Какие критерии?

Относительный порог бедности

Абсолютный порог бедности

Число деприваций

Композитный (AROPE)

Абсолютное измерение?