

# Обратная сторона материнства:

как рождение ребенка влияет на доходы и занятость женщин в России



Юлия Васильева  
Елизавета Рохмина  
Анна Ермолина

## Исследовательский вопрос

Насколько заметны в России снижение заработной платы и изменения в занятости женщин после рождения ребенка?

## Структура презентации:



Исследование проблемы  
и методологическая база



Анализ уровня занятости



Анализ падения заработной  
платы

# Гипотезы



в России существует «штраф» за материнство - значимо более низкий уровень занятости и заработная плата женщин с детьми по сравнению с бездетными

[Harkness, S. and Waldfogel, J., 1999], [Lundberg S., Rose E. 2000]



различия могут сохраняться на протяжении длительного периода после рождения ребенка


[Ниворожкина Л.И., Арженовский С.В., Ниворожкин А.М., 2007]



величина «штрафа» зависит от демографических и социально-экономических характеристик женщины (возраста, образования, средней величины дохода на семью и др.)

**Данные:** полная выборка панельных данных «Российского мониторинга экономического положения и здоровья НИУ ВШЭ» за 2000 – 2014 года, включающих женщин в возрасте от 15 до 44 лет по состоянию на конец 8-летнего периода.

Данные охватывают восьмилетний период: с 2000 – 2007 гг. по 2007 – 2014 гг. и классифицируют наблюдения по id.



*конструирование выборки для анализа восьмилетнего периода с дальнейшим делением женщин на категории.*

## Категории женщин в итоговой выборке:

- Рождение ребенка в третий год наблюдения при условии, что в остальные семь лет наблюдения рождений не было (00X00000)\* - **329 чел.**
- Нет рождений ребенка в течение восьми лет наблюдения (00000000) – **12 578 чел.**
  - с детьми
  - без детей

# Социально-демографические характеристики в год, предшествующий возможному рождению ребенка (2-й год наблюдения):



## Тип населенного пункта

- город
- Село



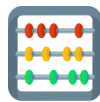
## Возрастная группа

- 15-19
- 20-29
- 30-39
- 40-43



## Уровень образования

- ниже среднего профессионального
- среднее профессиональное
- высшее и послевузовское

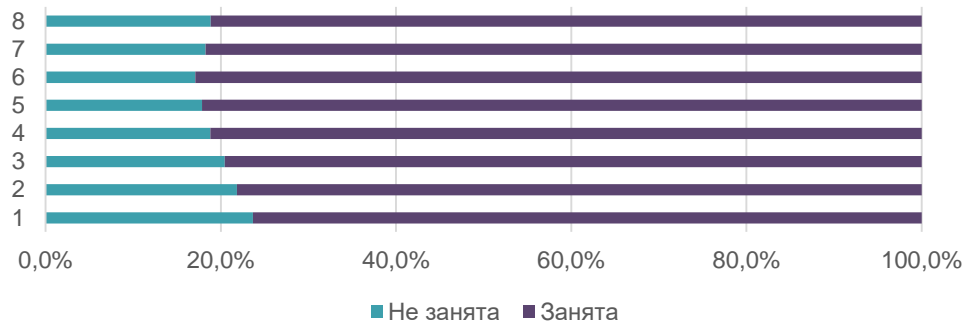


## Отрасль экономики

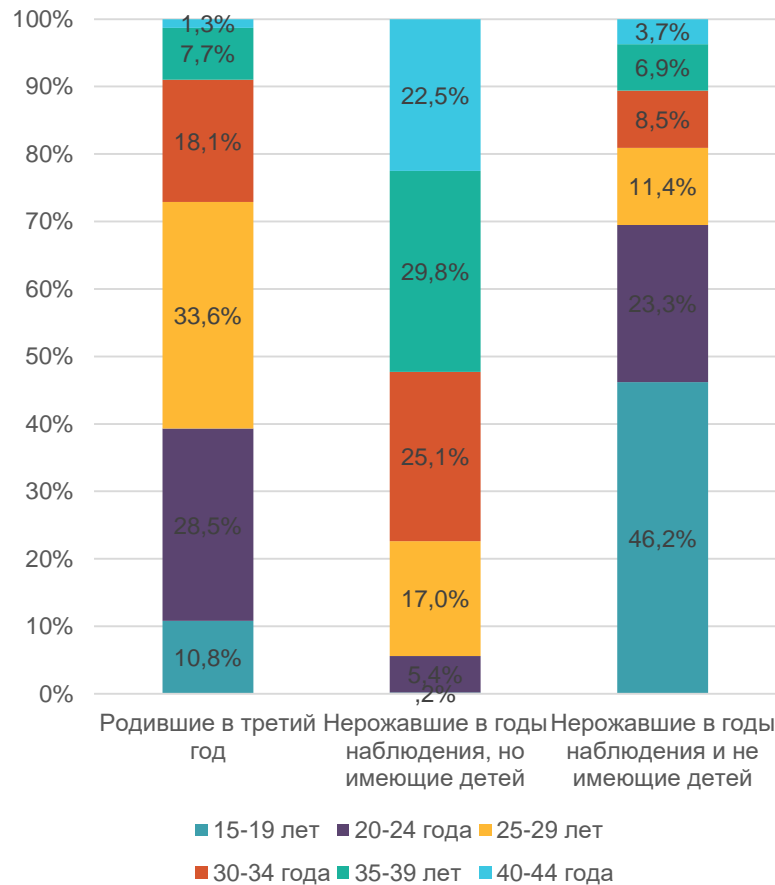
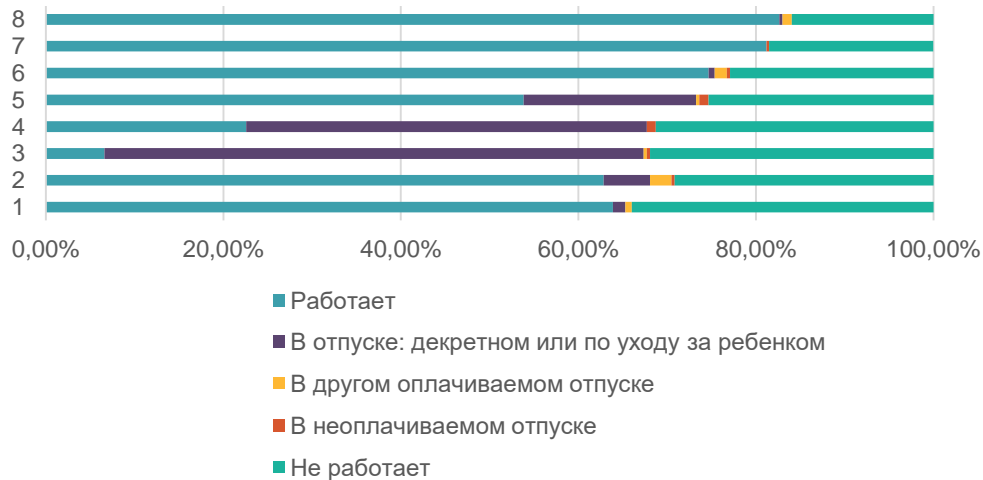
- наука, культура, образование, здравоохранение
- торговля и бытовое обслуживание
- строительство, транспорт, связь, ЖКХ
- промышленность, сельское хозяйство, органы управления

# Уровень занятости

## Нерожавшие с детьми



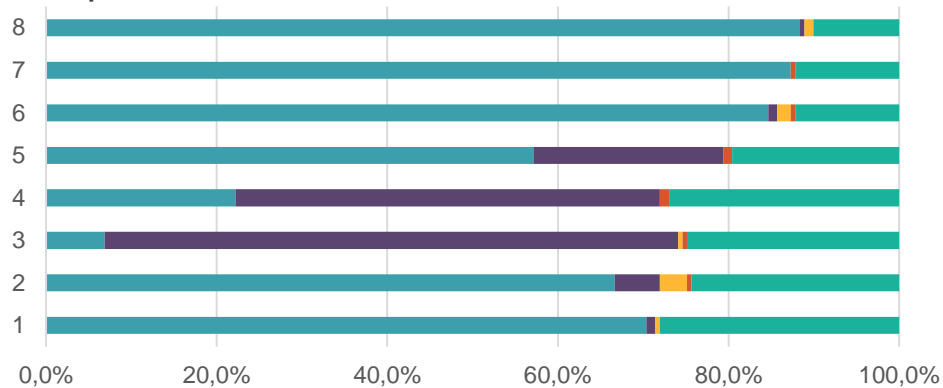
## Рожавшие



# Уровень занятости

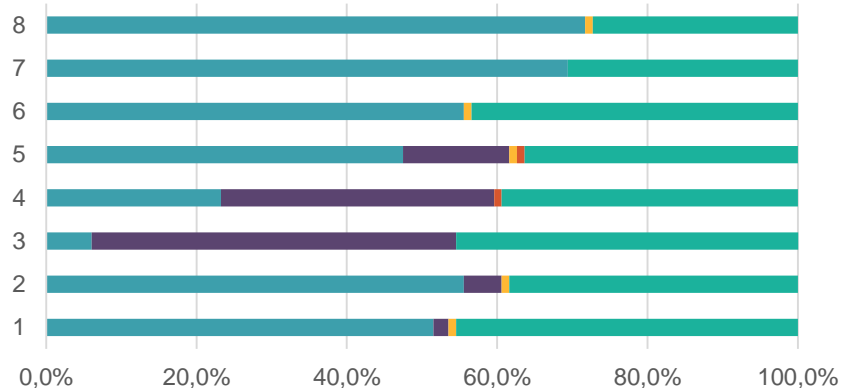
## ТИП НАСЕЛЕННОГО ПУНКТА

### Город

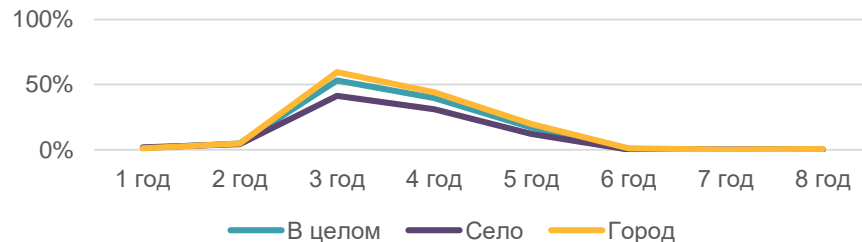


- Работает
- В отпуске: декретном или по уходу за ребенком
- В другом оплачиваемом отпуске
- В неоплачиваемом отпуске

### Село



### % женщин, находящихся в отпусках, по типу нас. пункта



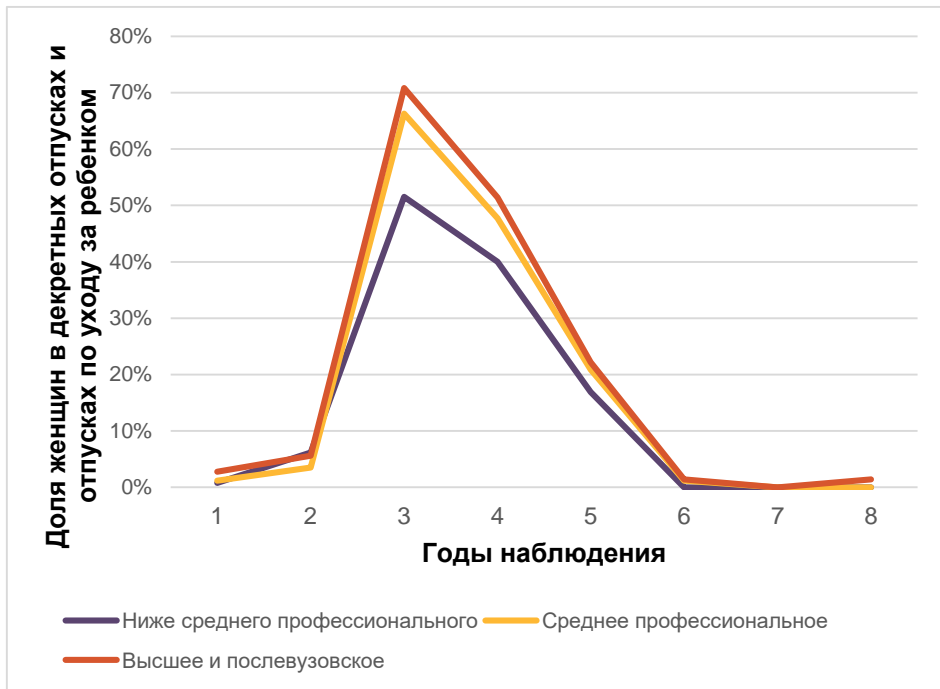
В городах уровень занятости выше и снижается в меньшей степени после рождения ребенка, чем в селе

# Уровень занятости

## ОБРАЗОВАНИЕ



чем выше уровень образования, тем выше уровень занятости как рожавших, так нерожавших женщин с детьми и без детей




*Среди рожавших женщин, имеющих среднее профессиональное или высшее и послевузовское образование, уровень занятости после рождения ребенка падает меньше, чем среди женщин, не имеющих среднего профессионального образования*

**У женщин с высшим образованием:**

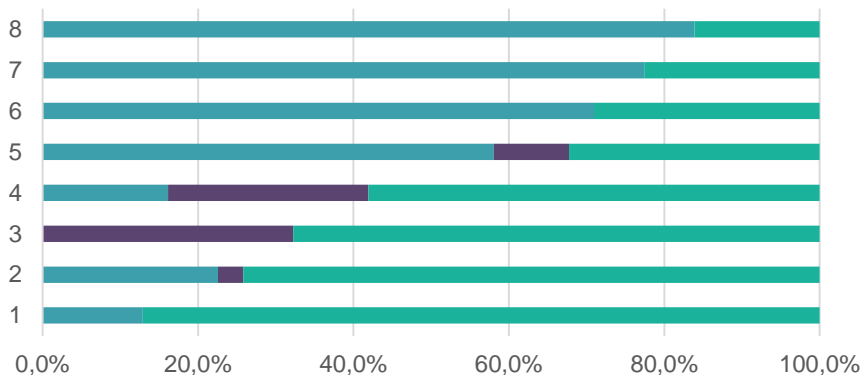
- продолжительность отпусков по уходу за ребенком больше
- больше возможностей по пользованию услугами по уходу за ребенком

# Уровень занятости

## ВОЗРАСТНЫЕ ГРУППЫ

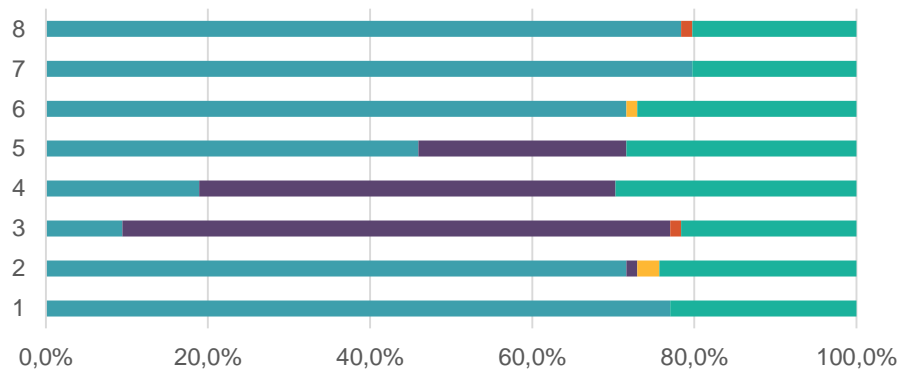
 с возрастом доля женщин в декретных отпусках и отпусках по уходу за ребенком увеличивается

### 15-19 лет



- Работает
- В отпуске: декретном или по уходу за ребенком
- В другом оплачиваемом отпуске
- В неоплачиваемом отпуске
- Не работает

### 30-39 лет



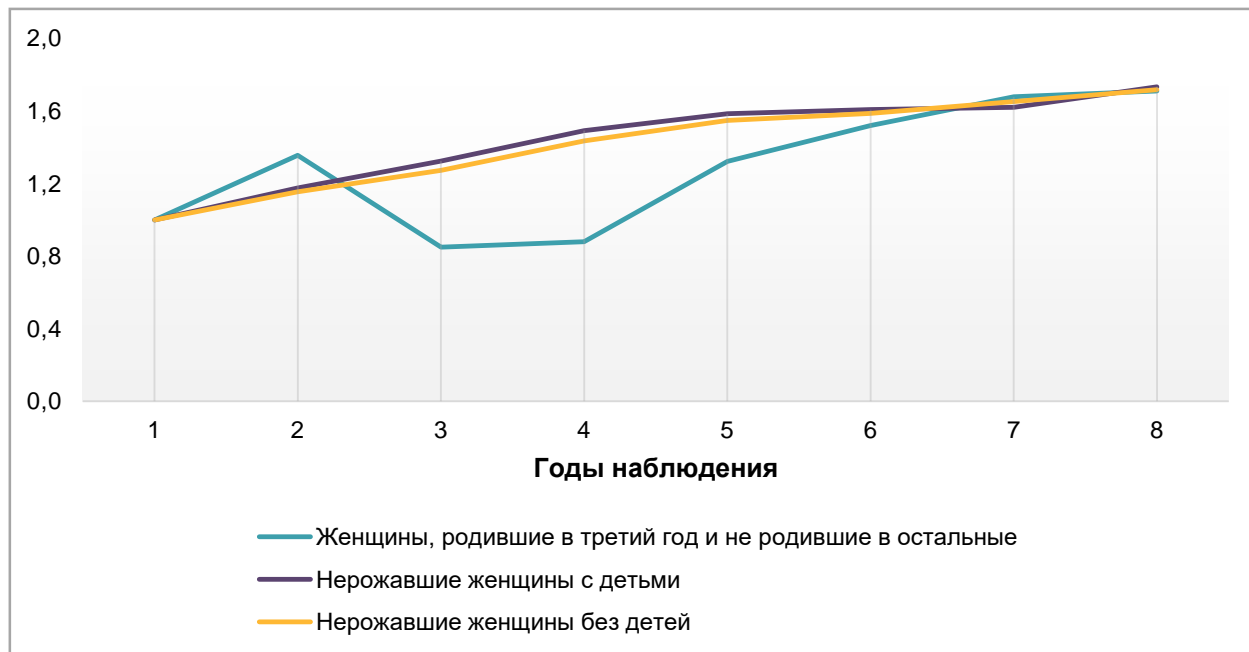
- Работает
- В отпуске: декретном или по уходу за ребенком
- В другом оплачиваемом отпуске
- В неоплачиваемом отпуске
- Не работает



# «Штраф» за материнство




за год до рождения ребенка заработная плата возрастает больше, чем в аналогичный период среди нерожавших женщин

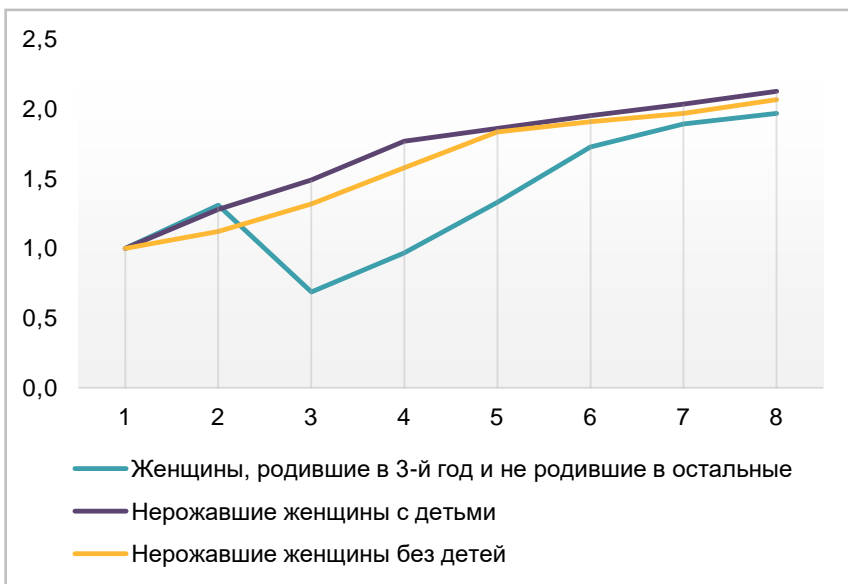


# «Штраф» за материнство

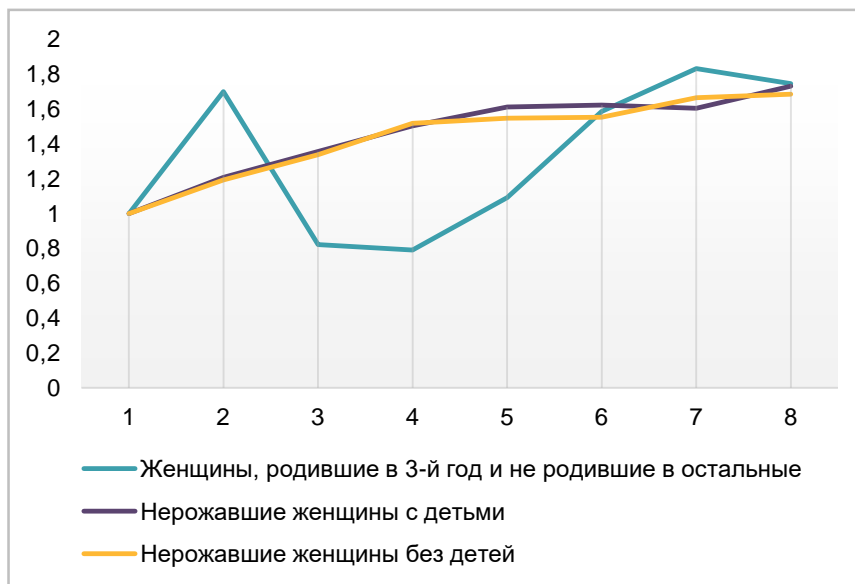
## ВОЗРАСТНЫЕ ГРУППЫ

 в год рождения ребенка женщины в возрасте 20-29 лет теряют до 47% заработка, 30-39 лет – до 51%

### 20-29 лет



### 30-39 лет



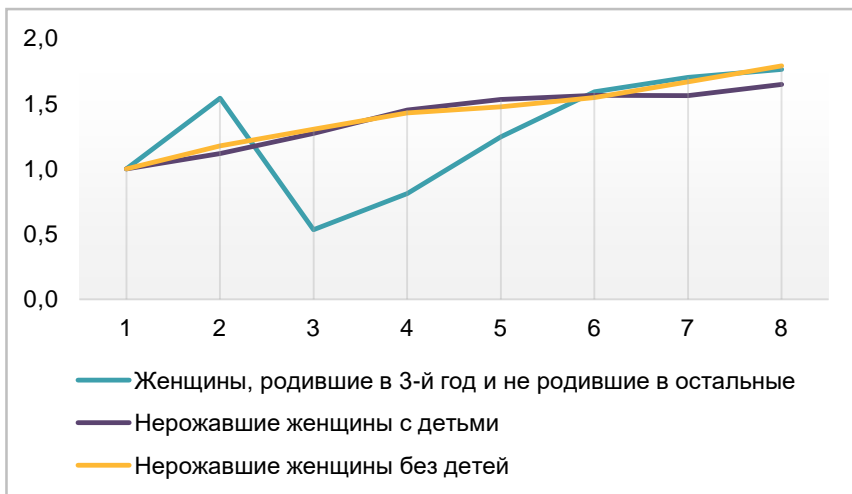
# «Штраф» за материнство

## ОБРАЗОВАНИЕ

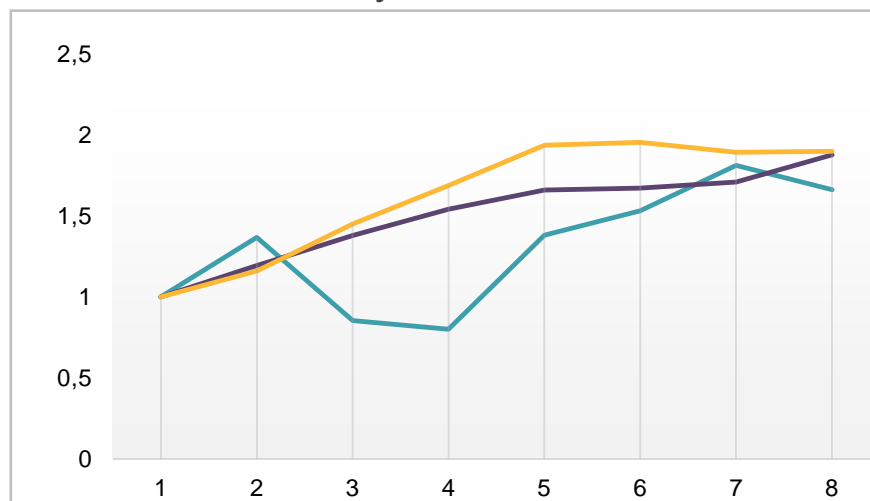


в год рождения ребенка женщины с низким уровнем образования теряют до 65% заработка предыдущего года;  
чем выше уровень образования, тем меньше глубина падения заработной платы

### Ниже среднего профессионального



### Высшее и послевузовское



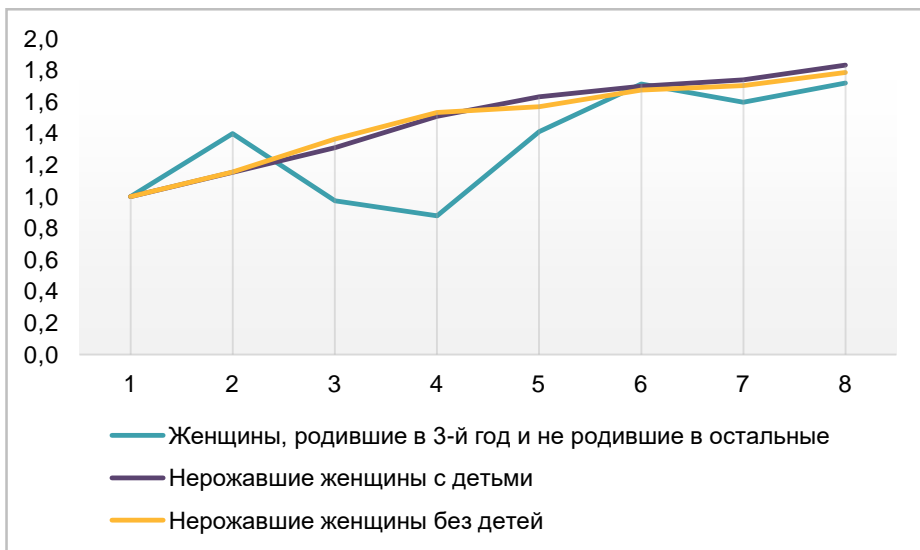
# «Штраф» за материнство

ТИП НАСЕЛЕННОГО ПУНКТА

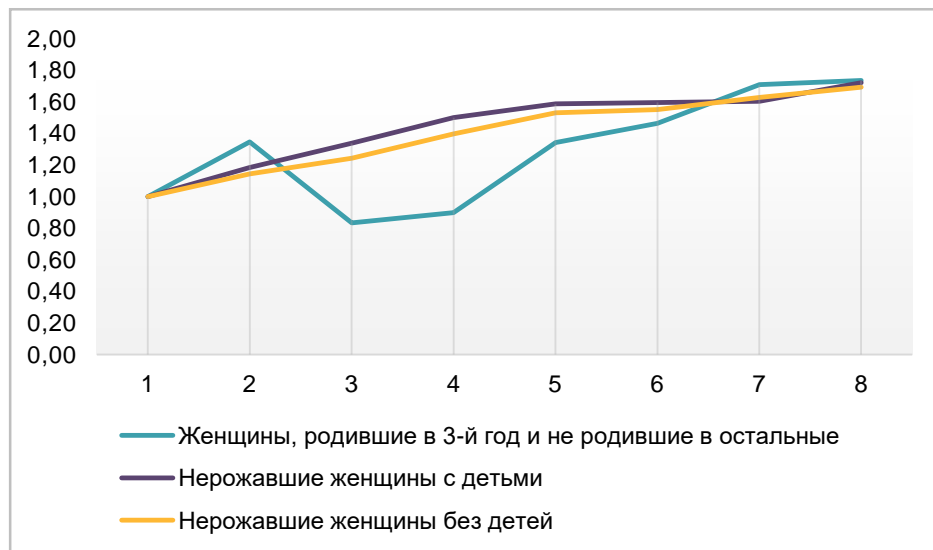


падение з/п после рождения ребенка отличается незначительно:  
38% и 30% за год до рождения ребенка для города и села

## Город



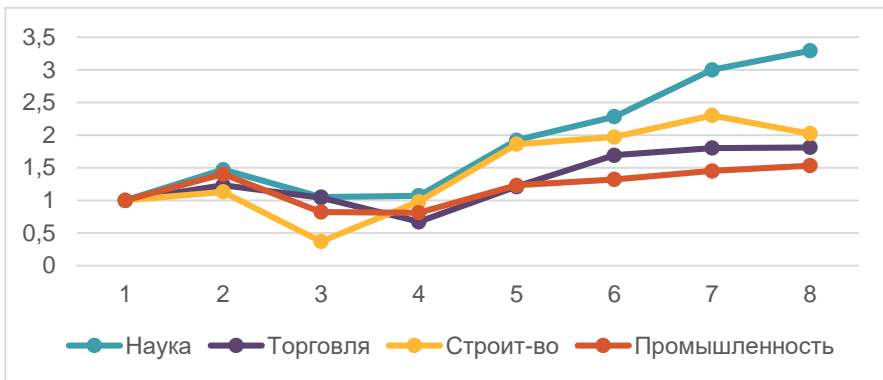
## Село



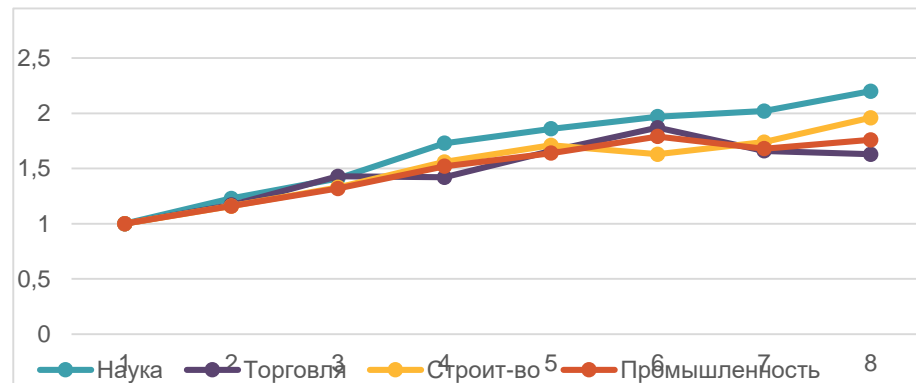
# «Штраф» за материнство

ОТРАСЛЬ ЭКОНОМИКИ

## Рожавшие женщины



## Нерожавшие с детьми



**максимальное** падение в год рождения ребенка - в сфере строительства, транспорта и связи;  
**минимальное** - в науке, культуре, образовании, здравоохранении

## Нерожавшие без детей

